

LA BELLEZA NO ESTÁ POR ENCIMA DE TODO

TARIFA 2022

WE DO,  WE CHANGE.

THU
ceiling solutions

Tarifa 2022

THU Ceiling Solutions
Edición: Junio
2022

**Proyectamos desde lo más alto para crear espacios modernos,
funcionales y sostenibles.**

Infinitas soluciones para techo con la mejor calidad y con un
elemento común: elevar la estética de cada espacio.

THU
ceiling
solutions



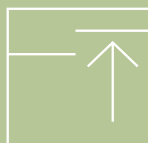
estética



acústica



durabilidad



registrabilidad

CONDICIONES GENERALES

Mediante este documento se establecen las condiciones generales que rigen cualesquiera relaciones contractuales, cuyo objeto consista en la compraventa de productos de THU PERFIL, S.L.U. [en adelante, "THU"] por parte de personas físicas y/o jurídicas (las "Condiciones Generales"). La adquisición de cualesquiera productos y/o servicios de THU implica la aceptación de las presentes Condiciones Generales.

THU tiene su domicilio social en Ribarroja del Turia (46394-Valencia), Polígono Industrial Masía Baló, calle Masía del Monte Alcedo, parcela 4.3, y está prevista de C.I.F. B-46462032. THU está inscrita en el Registro Mercantil de Valencia. Tomo 4680, Folio 60, Hoja número V-30.006.

OBJETO DE LAS CONDICIONES GENERALES

Por el presente documento THU se compromete a entregar al cliente los productos que éste haya solicitado a cambio de un precio cierto, que se hará efectivo en el plazo establecido para cada caso concreto y bajo los términos y condiciones señalados en las Condiciones Generales.

PEDIDOS

THU se compromete a entregar el producto en perfecto estado en la dirección indicada por el comprador al realizar el pedido. El plazo de entrega comenzará a contarse desde la fecha en la que THU confirme el pedido del cliente debidamente cursado y éste se lo devuelva firmado/sellado en señal de conformidad. Únicamente se considerarán pedidos en firme los que se ajusten a las cantidades mínimas de venta (cajas o palés) fijadas por THU y siempre que THU los haya aceptado expresamente (confirmación de pedido). Los portes no se consideran en ningún caso incluidos dentro de la tarifa de precios, y correrán siempre a cargo del cliente para pedidos inferiores a tres mil (3.000) euros.

Los pedidos inferiores a esa cantidad tendrán un sobrecoste de ciento cincuenta (150) euros. El plazo señalado al confirmar el pedido del cliente será siempre el máximo de días estimado entre la confirmación del pedido y el momento de la expedición, fijándose los siguientes casos (entrega en Península):

Producto A: 5 días laborables.

Producto B: 10 días laborables.

Producto C: Producto con entrega sujeta a consulta.

La clasificación del producto en el grupo A, B o C se encuentra indicada para cada referencia en la tarifa anual.

La entrada de pedidos se cerrará cada día a las 14h, de manera que los pedidos recibidos con posterioridad serán considerados, a efectos prácticos, como realizados el día siguiente, con independencia del momento que se produzca su confirmación mediante fax o correo electrónico.

Para las zonas insulares del territorio español la entrega se realizará libre de portes (siempre que el pedido supere los tres mil euros) hasta el puerto de Valencia o Alicante y se pondrán a disposición del cliente en el lugar de embarque indicado por éste. En estos casos, los portes hasta destino deberá contratarlos directamente el comprador con la naviera que estime conveniente.

Para pedidos que agrupen artículos con diferente clasificación, y siempre que el cliente especifique una entrega única, se aplicará el plazo de entrega más largo.

A la entrega de la mercancía, el cliente deberá firmar el albarán de entrega dando su conformidad a la entrega efectuada. La conformidad del cliente implica la renuncia a cualquier tipo de reclamación respecto de la mercancía pedida y recibida. En caso de disconformidad a la entrega, el cliente deberá reseñar en el albarán del transportista aquellos aspectos que generan dicha disconformidad. En las entregas de materiales en direcciones de otros almacenes no habituales u obras, se requerirá identificación de la persona encargada de la descarga y/o custodia del material.

En caso de que por causas ajenas a la voluntad de THU no estuviera disponible el producto solicitado por el cliente en su pedido, THU le ofrecerá la sustitución del producto por otro de semejante calidad, sin perjuicio de su derecho a cancelar el pedido y solicitar la devolución de las cantidades satisfechas.

Si bien el cumplimiento de los plazos de entrega es prioritario para THU, en caso de retraso en la entrega no se realizará compensación económica alguna (salvo estipulación en contrario en el pedido y previo acuerdo de THU y el cliente).

PRECIO

THU se reserva la facultad de variar los precios de la tarifa sin previo aviso en función de la situación de mercado de la materia prima en cada momento. De igual forma, también se podrán realizar modificaciones en las especificaciones técnicas de los productos, sea cual sea la causa, cuando éstas se consideren oportunas y no supongan cambios sustanciales en las características y propiedades técnicas del producto.

RESPONSABILIDAD DE THU

THU garantiza la calidad de los productos suministrados, admitiendo la devolución de los mismos cuando éstos sean defectuosos o no lleguen al cliente en correcto estado por causas imputables a THU, no obstante, las reclamaciones relacionadas con la entrega deberán realizarse dentro de los ocho (8) días naturales siguientes a la recepción del material, ya sea en los almacenes del cliente o directamente en las obras señaladas al efecto. Transcurrido este plazo se considera que el material ha sido revisado y aceptado por el cliente.

THU en ningún caso será responsable de los daños producidos en el material suministrado por un uso incorrecto o indebido del mismo por el cliente.

No cabrá devolución, variación o anulación de pedidos de materiales fabricados con características específicas solicitadas por el propio cliente sin causa imputable a THU.

DERECHOS Y OBLIGACIONES

El cliente se compromete a abonar el importe del material solicitado en la cuantía, tiempo y forma acordada previamente y establecido en la confirmación de pedido remitida por THU y que el cliente debe firmar. En caso de no existir condición particular, el pago de la mercancía se realizará al contado.

Las ventas estarán cubiertas por compañía aseguradoras de crédito. En el caso de no obtener cobertura crediticia suficiente para realizar una venta, THU se reserva el derecho de no llevarla a cabo.

El cliente asume todos los riesgos de deterioro, menoscabo, daños y pérdida de los productos desde el momento en que éstos hubieran sido puestos a su disposición.

El cliente se compromete a comprobar el buen estado del material ante quien, por cuenta de THU, realice la entrega del material solicitado; comprobación que realizará con carácter previo a la firma del comprobante de la entrega efectuada.

Todos los impuestos son a cargo del cliente y serán de aplicación de acuerdo con la legislación vigente.

En el caso de incumplimiento del pago, independientemente de las acciones a que ello dé lugar, el comprador deberá abonar a THU, adicionalmente, los intereses de demora devengados. El interés de demora aplicado será del 1% y se devengará diariamente, liquidándose por mensualidades vencidas a contar desde el día en que debió haber quedado pagado el producto.

La transferencia de la propiedad de la mercancía vendida solo se producirá cuando el cliente haya realizado el pago íntegro de la misma a THU. Hasta ese momento, THU se reserva la titularidad de la mercancía vendida, admitiendo el cliente expresamente la reserva de dominio de los productos a favor de THU hasta su completo pago.

El cliente estará obligado a resarcirnos de los daños ocasionados por su mora, incluidos posibles gastos adicionales. En caso de que, tras un requerimiento por escrito, el cliente no cumpla su deber de recogida o de requerimiento de la mercancía dentro de un plazo razonable establecido por nosotros, estaremos legitimados para reclamar los pagos derivados del mismo o rehusar el cumplimiento del contrato y para reclamar una indemnización por daños y perjuicios como consecuencia del incumplimiento del mismo. En ese caso, se extinguirá nuestra obligación de suministro en lo que respecta al suministro aún no recogido. Lo anterior resultará también de aplicación a los suministros (parciales) aún no requeridos, así como a los posibles suministros (parciales) que hubieran de ser requeridos en el futuro.

GARANTÍA

La garantía que THU ofrece por sus productos se limita a la sustitución de los mismos o al abono de los productos reconocidos como defectuosos. THU no admitirá ningún otro tipo de indemnización.

THU responde de la calidad de sus productos fabricados y admitirá reclamaciones sobre los mismos, teniendo en cuenta lo siguiente:

- THU sólo responderá por aquellos productos que hayan sido instalados de acuerdo con las instrucciones descritas para cada producto, y en las condiciones de humedad y de temperatura indicadas para cada uno de ellos. Se entiende que el cliente conoce y ha sido informado de las condiciones e instrucciones de la instalación y montaje de los productos adquiridos, con la confirmación de pedido firmada por cada cliente y devuelta por éste a THU.
- Para garantizar condiciones óptimas del material, el almacenamiento del mismo no podrá ser superior a 3 meses. Una vez instalado deberá retirarse lo antes posible el film de protección (si lo llevase) para garantizar su correcta ventilación.
- En caso de detectarse alguna anomalía o disconformidad en nuestros fabricados durante la instalación de los mismos, deberán dejarse de instalar y el cliente efectuará la consiguiente reclamación a THU. En todo caso, THU no asumirá costes superiores a una cuantía equivalente al veinte por ciento (20%) del valor de las mercancías entregadas.

En cuanto a vicios ocultos, como norma general, THU admitirá reclamaciones durante un plazo máximo de seis (6) meses desde la venta de nuestros fabricados. No se hará cargo de los posibles cambios cromáticos en los materiales servidos con posterioridad a la primera entrega.

THU no aceptará penalizaciones por demora en ejecución de obra, salvo que dichas penalizaciones estén previamente pactadas por escrito. En caso de aceptar posibles penalizaciones, deberá firmarse un documento con el cliente en el que especifique:

- Causas de penalización.
- Calendario de ejecución con tiempo suficiente para poder tener respuesta en caso de defectos en los fabricados.
- Cuantía máxima de la penalización (que en ningún caso podrá exceder del 25% del precio de los productos vendidos al cliente por THU).
- Condiciones de pago.

De cualquier controversia que se suscitase entre el cliente y THU serán exclusivamente competentes para conocerla los Juzgados y Tribunales de la ciudad de Valencia.

Todo pedido implica que estas Condiciones Generales de venta son conocidas, comprendidas y aceptadas por parte del cliente, no pudiendo ser modificadas por otras condiciones del cliente, en particular sus condiciones generales de compra.

PROTECCIÓN DE DATOS DE CARÁCTER PERSONAL

En cumplimiento de la Ley Orgánica 15/1999, de Protección de Datos Carácter Personal, THU, con el domicilio social indicado en estas Condiciones Generales, informa a sus clientes que incluirá, durante la vigencia de la relación negocial existente, en su caso, entre ambos y tras su finalización durante los plazos legalmente establecidos, todos los datos personales generados durante dicha relación negocial en un fichero de datos de carácter personal cuya finalidad es la gestión de clientes.

Los destinatarios de la información que se contiene en dicho fichero serán los responsables del departamento de administración de THU, qué como responsable del fichero, garantiza a sus clientes el ejercicio de los derechos de acceso, rectificación, cancelación y oposición de los datos facilitados, mediante correo electrónico dirigido a info@thu.es, o mediante correo postal a la dirección de THU.

índice

perfilería techos registrables (FTD)	Perfiles T24	10
	Perfiles T15 / T35/ T-Clip 24/ T24 anticorrosivo	11
	Perfiles T-Decor/ T-Clip 15/ Ancho DP	12
	Accesorios/ Angulares	13

techos metálicos / bandejas (TAC/ TAL)	Bandeja Módena T24	16
	Bandeja Parma T15	18
	Bandeja Sicilia Clip-In / Abatible	20
	Bandeja Postlacadas	23
	Bandejas Murano	24
	Bandeja Siena	25
	Bandeja Capri	26
	Bandeja Florencia	28
	Troqueles / Iluminación	29

techos metálicos / lamas (TAC/ TAL)	Lama Italia	32
	Lama Multipanel	33
	Bafle Acústico	34
	Lama Veneto	35
	Lama Sicilia Clip-In de Longitud Variable	36
	Lama Murano	37
	Lama Turín / dB+	38
	Lama Roma	39
	Lama Treviso	40
	Lama Venecia	41
	Lama Verona	42
	Complementos de Lamas	43
	Rejilla Milán	44
	Cuadrícula Milán	46

techos no metálicos (MRC)	Fibra mineral THU/OWA	50
	Viruta de Madera	52
	Vinilo Hygitech easy-cleaning / biocide	54
	Vinilo deco	55
perfilería para placas de yeso laminado (PYL)	Perfilería Yeso Laminado	58
	Serie "NF"	61
	Perfilería DIN	62
otros perfiles (PV)	Perfilería galvanizada para falsos techos industriales	66
	Soportes para conductos de aire acondicionado	67
	Perfilería para estructuras ligeras	68
	Omegas	69
	Rematería paneles	70

PRODUCTO CERTIFICADO POR:



perfilería para techos registrables

—

FTD

perfiles T24
perfiles T15 / T35 / T24 anticorrosivo
perfiles T-clip 24 y T-clip 15
perfiles T-decor
angulares y accesorios




- notas

La estructura THU compuesta por perfiles primarios y secundarios "T" permite la suspensión e instalación de techos técnicos en diferentes materiales. Los perfiles están fabricados en acero galvanizado y recubiertos en su parte vista de una funda prelacada de diferentes colores, que corresponden a: Blanco THU 9010 y 9003, 9006 en Silver y al 9005 en Negro mate y extra mate.

condiciones especiales

- Unidad de venta: caja completa de perfiles de la misma medida.
- Otras medidas consultar disponibilidad.
- Precios indicados según estándares. Pueden sufrir modificaciones.
- Precio y disponibilidad en otros colores previa consulta.
- Pesos indicados según estándares. Pueden sufrir variación.

perfilería



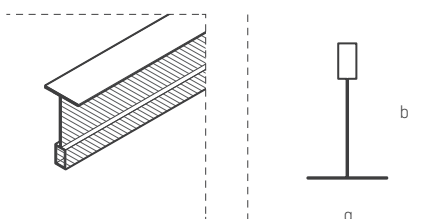
perfil T-24 x 38

Tipo	Código	Descripción	Ud x Caja	Kg x Caja	MI x Palet	Dimensión Palet	PVP/MI
A	2438370*	ml PRIMARIO BLANCO 24x38x3700	25	28	4.625	3,80x0,92x0,58	2,17
A	2438120*	ml SECUNDARIO BLANCO 24x38x1200	50	17	4.620	1,30x1,30x1,10	2,17
A	2438060*	ml SECUNDARIO BLANCO 24x38x600	75	13	4.410	1,30x1,30x1,10	2,17
B	2438371*	ml PRIMARIO NEGRO 24x38x3700	25	28	4.625	3,80x0,92x0,58	2,58
B	2438121*	ml SECUNDARIO NEGRO 24x38x1200	50	17	4.620	1,30x1,30x1,10	2,58
A	2438372*	ml PRIMARIO SILVER 24x38x3700	25	28	4.625	3,80x0,92x0,58	2,58
A	2438122*	ml SECUNDARIO SILVER 24x38x1200	50	17	4.620	1,30x1,30x1,10	2,58
B	24383799003*	ml PRIMARIO BLANCO 9003 24x38x3700	25	28	4.625	3,80x0,92x0x58	2,58
B	24381299003*	ml SECUNDARIO BLANCO 9003 24x38x1200	50	17	4.620	1,30x1,30x1,10	2,58
B	2438371EX*	ml PRIMARIO NEGRO EXTRAMATE 9005 24x38x3700	25	28	4.625	3,80x0,92x0,58	3,09
B	2438121EX*	ml SECUNDARIO NEGRO EXTRAMATE 9005 24x38x1200	50	17	4.620	1,30x1,30x1,10	3,09
B	2438373*	ml PRIMARIO ARENA 24x38x3700	25	28	4.625	3,80x0,92x0,58	2,58
B	2438123*	ml SECUNDARIO ARENA 24x38x1200	50	17	4.620	1,30x1,30x1,10	2,58
C	2438378*	ml PRIMARIO ESPEJO 24x38x3700	25	28	4.625	3,80x0,92x0,58	4,25

perfil T-24 x 33

Tipo	Código	Descripción	Ud x Caja	Kg x Caja	MI x Palet	Dimensión Palet	PVP/MI
B	2433370*	ml PRIMARIO BLANCO 24x33x3700	25	31	4.625	3,80x0,92x0,52	2,04
A	2433120*	ml SECUNDARIO BLANCO 24x33x1200	50	15	4.620	1,30x1,30x1,11	2,04
A	2433060*	ml SECUNDARIO BLANCO 24x33x600	75	11	4.410	1,30x1,30x0,92	2,04
B	2433061*	ml SECUNDARIO NEGRO 24x33x600	75	11	4.410	1,30x1,30x0,92	2,54
A	2433062*	ml SECUNDARIO SILVER 24x33x600	75	11	4.410	1,30x1,30x0,92	2,54
B	2433128*	ml SECUNDARIO ESPEJO 24x33x1200	50	15	4.620	1,30x1,30x1,11	3,96
B	2433068*	ml SECUNDARIO ESPEJO 24x33x600	75	11	4.410	1,30x1,30x0,92	3,96
B	24330699003*	ml SECUNDARIO BLANCO 9003 24x33x600	75	11	4.410	1,30x1,30x0,92	2,54
B	2433061EX*	ml SECUNDARIO NEGRO EXTRAMATE 9005 24x33x600	75	11	4.410	1,30x1,30x0,92	3,07
B	2433063*	ml SECUNDARIO ARENA 24x33x600	75	11	4.410	1,30x1,30x0,92	2,54

Para otros colores consultar precio y cantidades mínimas.



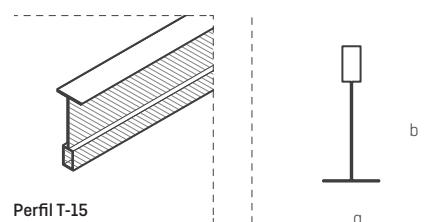
Perfil T- 24 x 38

perfil T-24 aluminio anticorrosivo / antirradiación

Tipo	Código	Descripción	Ud x Caja	Kg x Caja	MI x Palet	Dimensión Palet	PVP/MI
C	2438370AN	mI PRIMARIO BLANCO 24x38x3700	25	31	4.625	3,80x0,92x0,58	9,50
C	2438120AN	mI SECUNDARIO BLANCO 24x38x1200	50	15	4.620	1,30x1,30x1,10	9,50
C	2438060AN	mI SECUNDARIO BLANCO 24x38x600	75	11	4.410	1,30x1,30x1,04	9,50

perfil T-15

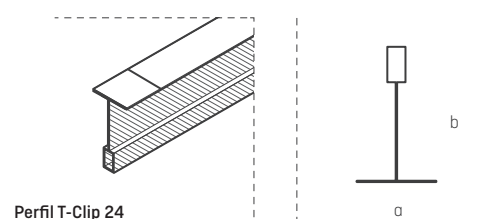
Tipo	Código	Descripción	Ud x Caja	Kg x Caja	MI x Palet	Dimensión Palet	PVP/MI
B	1538370*	mI PRIMARIO BLANCO 15x38x3700	25	25	4.440	3,80x0,83x0,61	2,21
B	1538120*	mI SECUNDARIO BLANCO 15x38x1200	50	16	4.800	1,30x1,30x0,88	2,21
B	1538060*	mI SECUNDARIO BLANCO 15x38x600	75	12	4.500	1,30x1,30x0,80	2,21
B	1538371*	mI PRIMARIO NEGRO 15x38x3700	25	25	4.440	3,80x0,83x0,61	2,54
B	1538121*	mI SECUNDARIO NEGRO 15x38x1200	50	16	4.800	1,30x1,30x0,88	2,54
B	1538061*	mI SECUNDARIO NEGRO 15x38x600	75	12	4.500	1,30x1,30x0,80	2,54
B	1538372*	mI PRIMARIO SILVER 15x38x3700	25	25	4.440	3,80x0,83x0,61	2,54
B	1538122*	mI SECUNDARIO SILVER 15x38x1200	50	16	4.800	1,30x1,30x0,88	2,54
B	1538062*	mI SECUNDARIO SILVER 15x38x600	75	12	4.500	1,30x1,30x0,80	2,54

**perfil T-35**

Tipo	Código	Descripción	Ud x Caja	Kg x Caja	PVP/MI
B	3538370*	mI PRIMARIO BLANCO 35x38x3700	15	2775	3,32
B	3538120*	mI SECUNDARIO BLANCO 35x38x1200	25	2700	3,32
B	3538060*	mI SECUNDARIO BLANCO 35x38x600	50	2700	3,32
B	3538377	mI PRIMARIO GALVANIZADO MOLETEADO 35x38x3700	15	2775	2,95
C	3538376	mI PRIMARIO GALVANIZADO LISO 35x38x3700	15	2775	2,95

perfil T-CLIP 24

Tipo	Código	Descripción	Ud x Caja	Kg x Caja	MI x Palet	Dimensión Palet	PVP/MI
B	2438370C*	mI T-CLIP PRIMARIO BLANCO 24x38x3700	25	28	4.625	3,80x0,92x0,58	2,17
B	2432370*	mI T-CLIP PRIMARIO BLANCO 24x32x3700	25	25	4.625	3,80x0,92x0,52	2,08
B	2432120*	mI T-CLIP SECUNDARIO BLANCO 24x32x1200	50	15	4.620	1,30x1,30x0,96	2,08
B	2432060*	mI T-CLIP SECUNDARIO BLANCO 24x32x600	75	10	4.410	1,30x1,30x0,80	2,08
B	2425060*	mI T-CLIP SECUNDARIO BLANCO 24x25x600	75	9	4.410	1,30x1,30x0,80	1,90
B	2438372C*	mI T-CLIP PRIMARIO SILVER 24x38x3700	25	28	4.625	3,80x0,92x0,58	2,58
B	2432122*	mI T-CLIP SECUNDARIO SILVER 24x32x1200	50	15	4.620	1,30x1,30x0,96	2,39
B	2425062*	mI T-CLIP SECUNDARIO SILVER 24x25x600	75	10	4.410	1,30x1,30x0,80	2,18



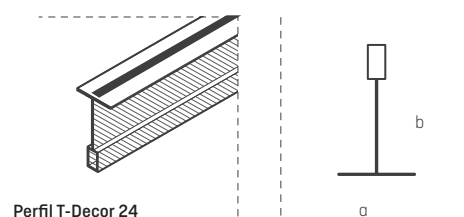
perfil T-CLIP 15

Tipo	Código	Descripción	Ud x Caja	Kg x Caja	MI x Palet	Dimensión Palet	PVP/MI
B	1538370CT*	ml T-CLIP PRIMARIO BLANCO 15x38x3700	25	25	4.440	3,80x0,83x0,61	2,21
B	1538120CT*	ml T-CLIP SECUNDARIO BLANCO 15x38x1200	50	16	4.800	1,30x1,30x0,88	2,21
B	1538060CT*	ml T-CLIP SECUNDARIO BLANCO 15x38x600	75	12	4.500	1,30x1,30x0,80	2,21

perfil T-DECOR 24

Tipo	Código	Descripción	Ud x Caja	Kg x Caja	MI x Palet	Dimensión Palet	PVP/MI
B	T24383601*	ml T-DECOR BLANCO/NEGRO 24x38x3600	25	30	4.500	3,61x0,90x0,62	4,32
B	T24381201*	ml T-DECOR BLANCO/NEGRO 24x38x1200	50	20	4.620	1,30x1,30x0,93	4,32
B	T24380601*	ml T-DECOR BLANCO/NEGRO 24x38x600	75	15	4.410	1,30x1,30x0,93	4,32

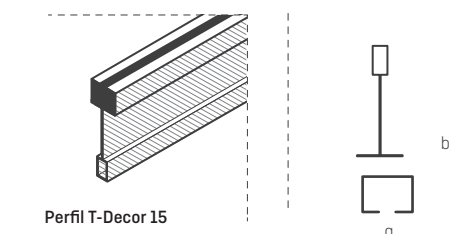
Consultar disponibilidad de otras combinaciones de color y posibilidad de entallados para otras dimensiones de placa y perimetrales.



perfil T-DECOR 15

Tipo	Código	Descripción	Ud x Caja	Kg x Caja	MI x Palet	Dimensión Palet	PVP/MI
A	T15423601*	ml T-DECOR BLANCO/NEGRO 15x42x3600	25	28	3.240	3,61x0,80x0,66	4,02
A	T15421201*	ml T-DECOR BLANCO/NEGRO 15x42x1200	50	19	3.240	1,30x1,30x1,10	4,02
A	T15420601*	ml T-DECOR BLANCO/NEGRO 15x42x600	75	14	3.240	1,30x1,30x1,06	4,02
B	T15423621*	ml T-DECOR SILVER/NEGRO 15x42x3600	25	28	3.240	3,61x0,80x0,66	4,23
B	T15421221*	ml T-DECOR SILVER/NEGRO 15x42x1200	50	19	3.240	1,30x1,30x1,10	4,23
B	T15420621*	ml T-DECOR SILVER/NEGRO 15x42x600	75	14	3.240	1,30x1,30x1,06	4,23
B	T15423600*	ml T-DECOR BLANCO/BLANCO 15x42x3600	25	28	3.240	3,61x0,80x0,66	4,23
B	T15421200*	ml T-DECOR BLANCO/BLANCO 15x42x1200	50	19	3.240	1,30x1,30x1,10	4,23
B	T15420600*	ml T-DECOR BLANCO/BLANCO 15x42x600	75	14	3.240	1,30x1,30x1,06	4,23

Consultar disponibilidad de otras combinaciones de color y posibilidad de entallados para otras dimensiones de placa y perimetrales.



perfil ancho DP

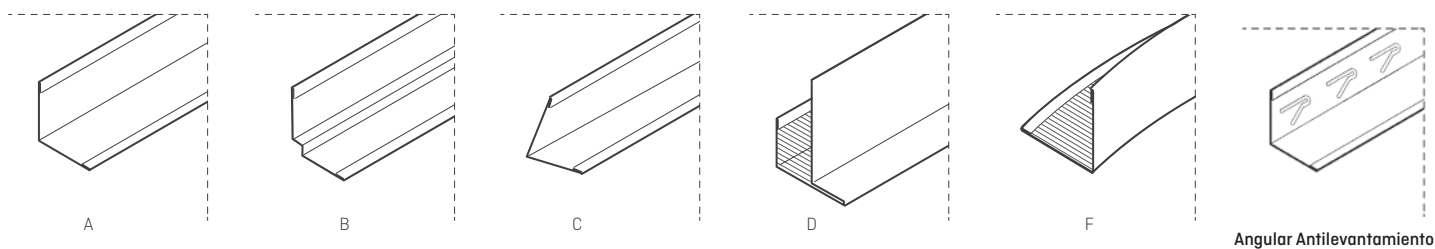
Tipo	Código	Descripción	Ud x Caja	PVP/MI
B	DP1009010	ml PERFIL DP-100 / 3600 BLANCO	8	11,55
C	DP0759010	ml PERFIL DP-75 / 3600 BLANCO	10	11,08
C	DP0509010	ml PERFIL DP-50 / 3600 BLANCO	16	9,93

accesorios

Tipo	Código	Descripción	PVP/Ud
C	DP050/075/100SUS	ud PIEZA SUSPENSIÓN DP	2,64
C	DP050/075/100EMP	ud PIEZA EMPALME DP	2,56
C	DP050/075/100CON	ud PIEZA CONEXIÓN SECUNDARIO	3,64

angulares FTD

Tipo	Código	Descripción	Ud x Caja	Kg x Caja	MI x Palet	Dimensión Palet	PVP/MI
B	005050	mI ANGULAR DOBLE 24x10x0,5 BLANCO (B)	15	13	5.940	-	2,49
A	005060*	mI ANGULAR 24x24x0,5 BLANCO (A)	30	19	5.940	3,10x0,70x0,42	1,66
B	0050699003*	mI ANGULAR 24x24x0,5 BLANCO 9003 (A)	30	19	5.940	3,10x0,70x0,42	3,82
B	005060AN	mI ANGULAR BLANCO 24 ANTICORROSIVO (A)	30	20	5.940	3,10x0,70x0,42	7,29
B	005061*	mI ANGULAR 24x24x0,5 NEGRO (A)	30	19	5.940	3,10x0,70x0,42	1,69
B	005061EX*	mI ANGULAR 24x24x0,5 NEGRO 9005 EXTRAMATE (A)	30	19	5.940	3,10x0,70x0,42	2,46
A	005062*	mI ANGULAR 24x24x0,5 SILVER (A)	30	19	5.940	3,10x0,70x0,42	1,69
B	005068*	mI ANGULAR 24x24x0,5 AL ESPEJO (A)	30	19	5.940	3,10x0,70x0,42	4,96
B	005070	mI ANGULAR 30x30x0,5 BLANCO (A)	30	23	3.600	-	2,03
A	005072	mI ANGULAR 30x30x0,5 BLANCO 45° (C)	15	11	2.970	-	2,03
B	005089*	mI ANGULAR 15X33X0,5 BLANCO (A)	30	19	3.960	3,10x0,70x0,42	1,66
B	005088*	mI ANGULAR 15x33x0,5 SILVER (A)	30	19	3.960	3,10x0,70x0,42	1,69
B	006130	mI CORNISA 13X33 BLANCO (D)	20	36	2.400	-	3,82
B	006160	mI CORNISA 16x33 BLANCO (D)	16	32	1.920	-	3,89
B	0052280	mI ANGULAR PVC BLANCO 22x28x2,5 MTS (F)	20	10	-	-	4,52
B	005110*	mI ANGULAR 22x22x0,5 9010 BLANCO	20	24	5.940	-	1,58
B	005120*	mI ANGULAR 20x24x0,5 9010 BLANCO	20	24	5.940	-	1,58
C	005063A	mI ANGULAR 24x24x0,5 AL ARENA	30	20	5.940	-	2,45
C	005060AL	mI ANGULAR ANTILEVANTAMIENTO 24x24x0,5 BLANCO	30	19	5.940	-	1,66
C	005070AL	mI ANGULAR ANTILEVANTAMIENTO 30x30x0,5 BLANCO	30	23	3.600	-	2,03

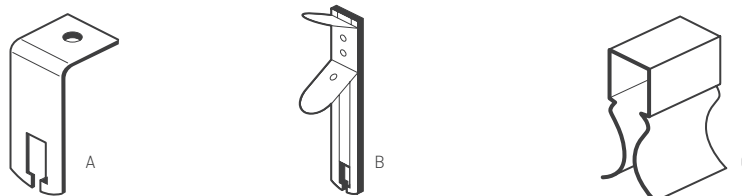


perfil distanciador

Tipo	Código	Descripción	Ud x Caja	PVP/Ud
B	006200	ud PERFIL DISTANCIADOR 600 mm	20	1,33
B	006201	ud PERFIL DISTANCIADOR 1200 mm	20	2,68

accesorios perfilería FTD

Tipo	Código	Descripción	Ud x Bolsa	PVP/MI
B	RV920003	CAJA 100 uds CUELGUE EN ESCUADRA M-6 (A)	-	27,18
B	LG110M	CAJA 150 uds CUELGUE REGULABLE T-24 (B)	-	206,38
B	CLIPFTD	BOLSA 250 uds CLIP FIJACIÓN FALSO TECHO DESMONTABLE (C)	250	77,99
A	243846360	mI PERFIL EXTREME GRANDES LUCES 10x46x3600 FTD	10	8,48
C	CAS04ZN	CAJA CLIPS ANTI LEVANTAMIENTO GALVANIZADO ANTICORROSIVO	100	113,86



techos metálicos

—

BANDEJAS

bandeja MÓDENA 24
bandeja PARMA 15
bandeja SICILIA CLIP-IN / ABATIBLE
bandejas POSTLACADAS
bandeja MURANO
bandeja SIENA
bandeja CAPRI
bandeja FLORENCIA
troqueles especiales



notas

A continuación presentamos nuestra amplia gama de techos metálicos disponibles en diferentes formatos, colores y acabados. Los materiales con los que están fabricados ofrecen múltiples ventajas, desde su durabilidad hasta el fácil mantenimiento. Con el fin de optimizar la instalación de los techos metálicos THU y conseguir resultados con acabados de gran calidad, aconsejamos se utilice la perfiles para techos THU.

condiciones especiales

- **PARA EVITAR POSIBLES CAMBIOS CRÓMATICOS, ES RECOMENDABLE INDICAR EL TOTAL DE MATERIAL NECESARIO A INSTALAR EN OBRA, AÚN CUANDO SEA EN DIFERENTES FASES (EN POSTERIORES PEDIDOS INDIQUEN REFERENCIA DE OBRA).**
- **PARA PEDIDOS INFERIORES A 100M² CONSULTAR CONDICIONES DE COMPRA.**
- Los precios son para el color estándar Blanco THU 9010. En los colores Blanco THU 9003, Silver THU 9006 y Negro THU 9005 incremento de un 3% sobre PVP.
- Bandejas en aluminio, otros colores y perforados, consultar condiciones.
- Consultar precios y cantidades mínimas en otros colores.
- Unidad mínima de venta, caja completa.
- Posibilidad de techos postlacados.
- Consultar otras dimensiones y formatos especiales.

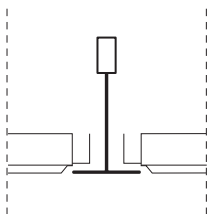
módena T24



módena ENRASADA

Tipo	Código	Descripción	Ud x Caja	Kg x Caja	Cajas x Palet	Dimensión Palet	PVP/ Ud	PVP/ M ²
B	BE660002*	ud MÓDENA T24 AC BLANCO ENRASADA 600x600 LISO	20	30	28	1,30x1,14x1,33	13,69	38,03
B	BE662502*	ud MÓDENA T24 AC BLANCO ENRASADA 600x600 PERF Ø2,5U C/VELO	20	28	28	1,30x1,14x1,33	15,79	43,86
B	BE662502D*	ud MÓDENA T24 AC BLANCO ENRASADA 600x600 PERF Ø2,5U S/VELO	20	28	28	1,30x1,14x1,33	14,30	39,72
C	BE660702*	ud MÓDENA T24 AC BLANCO ENRASADA 600x600 EXTRAMICRO Ø0,7U C/VELO	20	30	28	1,30x1,14x1,33	19,10	53,06
C	BE660702D*	ud MÓDENA T24 AC BLANCO ENRASADA 600x600 EXTRAMICRO Ø0,7U S/VELO	20	30	28	1,30x1,14x1,33	17,30	48,06

Resto de perforaciones y colores consultar plazos de entrega

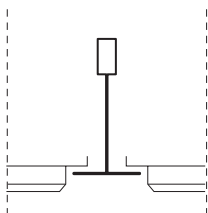


E

módena DESCOLGADA V6

Tipo	Código	Descripción	Ud x Caja	Kg x Caja	Cajas x Palet	Dimensión Palet	PVP/ Ud	PVP/ M ²
B	B6660002*	ud MÓDENA T24 AC BLANCO V6 600x600 LISO	18	25	28	1,30x1,14x1,33	13,69	38,03
B	B6662502*	ud MÓDENA T24 AC BLANCO V6 600x600 PERF Ø2,5U C/VELO	18	24	28	1,30x1,14x1,33	15,79	43,86
B	B6662502D*	ud MÓDENA T24 AC BLANCO V6 600x600 PERF Ø2,5U S/VELO	18	24	28	1,30x1,14x1,33	14,30	39,72
C	B6660702*	ud MÓDENA T24 AC BLANCO V6 600x600 EXTRAMICRO Ø0,7U C/VELO	18	25	28	1,30x1,14x1,33	19,10	53,06
C	B6660702D*	ud MÓDENA T24 AC BLANCO V6 600x600 EXTRAMICRO Ø0,7U S/VELO	18	25	28	1,30x1,14x1,33	17,30	48,06

Resto de perforaciones y colores consultar plazos de entrega

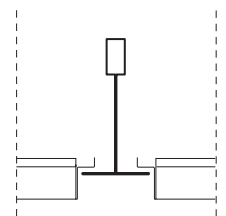


V6

módena DESCOLGADA V8


Tipo	Código	Descripción	Ud x Caja	Kg x Caja	Cajas x Palet	Dimensión Palet	PVP/ Ud	PVP/ M²
B	B8660002*	ud MÓDENA T24 AC BLANCO V8 600x600 LISO	16	23	28	1,30x1,14x1,33	13,69	38,03
B	B8662502*	ud MÓDENA T24 AC BLANCO V8 600x600 PERF Ø2,5U C/VELO	16	22	28	1,30x1,14x1,33	15,79	43,86
B	B8662502D*	ud MÓDENA T24 AC BLANCO V8 600x600 PERF Ø2,5U S/VELO	16	22	28	1,30x1,14x1,33	14,30	39,72
C	B8660702*	ud MÓDENA T24 AC BLANCO V8 600x600 EXTRAMICRO Ø0,7U C/VELO	16	23	28	1,30x1,14x1,33	19,10	53,06
C	B8660702D*	ud MÓDENA T24 AC BLANCO V8 600x600 EXTRAMICRO Ø0,7U S/VELO	16	23	28	1,30x1,14x1,33	17,30	48,06
C	B8120002*	ud MÓDENA T24 AC BLANCO V8 1200x300 LISO	16	23	30	1,30x1,20x1,33	15,46	42,94
C	B8122502*	ud MÓDENA T24 AC BLANCO V8 1200x300 PERF Ø2,5U C/VELO	16	22	30	1,30x1,20x1,33	17,85	49,58
C	B8122502D*	ud MÓDENA T24 AC BLANCO V8 1200x300 PERF Ø2,5U S/VELO	16	22	30	1,30x1,20x1,33	16,18	44,94
C	B8120702*	ud MÓDENA T24 AC BLANCO V8 1200x300 EXTRAMICRO Ø0,7U C/VELO	16	23	30	1,30x1,20x1,33	21,61	60,03
C	B8120702D*	ud MÓDENA T24 AC BLANCO V8 1200x300 EXTRAMICRO Ø0,7U S/VELO	16	23	30	1,30x1,20x1,33	19,58	54,39

Resto de perforaciones y colores consultar plazos de entrega



V8

colores



Blanco THU 9010



Silver THU 9006 +3% s/pvp




Negro THU 9005 +3% s/pvp

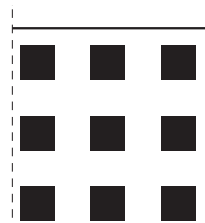
Otros colores bajo consulta.

Bandeja Módena 24 disponible en ALUMINIO.


acabados




Liso




Perforado 8x8
24% perforado



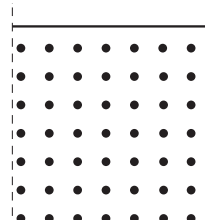
Perforado 5x5
23% perforado



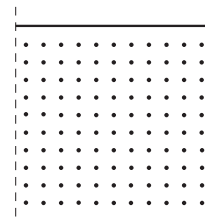
Perforado Ø6
17% perforado



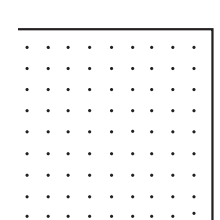
Perforado Ø2,5
U | 13% perforado
M | 25% perforado
ML | 6% perforado



Perforado Ø2
U | 9% perforado
M | 19% perforado



Perforado Ø1,5
U | 11% perforado
M | 21% perforado
ML | 5% perforado



Perforado Ø0,7
U | 2% perforado

condiciones

Incremento de precio según perforación

Ø1,5U/ Ø2,5U / igual precio
ØM/ ØML (todos los perforados) / +8%
Ø2U / Ø6U/ 5x5/ 8x8 / +4%

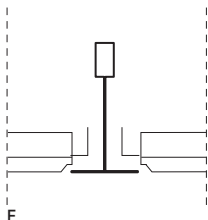
parma T15



parma ENRASADA

Tipo	Código	Descripción	Ud x Caja	Kg x Caja	Cajas x Palet	Dimensión Palet	PVP/ Ud	PVP/ M ²
B	BF660002*	ud PARMA T15 AC BLANCO ENRASADA 600x600 LISO	20	30	28	1,30x1,14x1,33	14,53	40,36
B	BF662502*	ud PARMA T15 AC BLANCO ENRASADA 600x600 PERF Ø2,5U C/VELO	20	28	28	1,30x1,14x1,33	16,78	46,61
B	BF662502D*	ud PARMA T15 AC BLANCO ENRASADA 600x600 PERF Ø2,5U S/VELO	20	28	28	1,30x1,14x1,33	15,19	42,19
C	BF660702*	ud PARMA T15 AC BLANCO ENRASADA 600x600 EXTRAMICRO Ø0,7U C/VELO	20	30	28	1,30x1,14x1,33	20,30	56,39
C	BF660702D*	ud PARMA T15 AC BLANCO ENRASADA 600x600 EXTRAMICRO Ø0,7U S/VELO	20	30	28	1,30x1,14x1,33	18,37	51,03

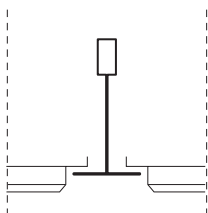
Resto de perforaciones y colores consultar plazos de entrega



parma DESCOLGADA V6

Tipo	Código	Descripción	Ud x Caja	Kg x Caja	Cajas x Palet	Dimensión Palet	PVP/ Ud	PVP/ M ²
B	B5660002*	ud PARMA T15 AC BLANCO V6 600x600 LISO	18	26	28	1,30x1,14x1,33	14,53	40,36
B	B5662502*	ud PARMA T15 AC BLANCO V6 600x600 PERF Ø2,5U C/VELO	18	25	28	1,30x1,14x1,33	16,78	46,61
B	B5662502D*	ud PARMA T15 AC BLANCO V6 600x600 PERF Ø2,5U S/VELO	18	25	28	1,30x1,14x1,33	15,19	42,19
C	B5660702*	ud PARMA T15 AC BLANCO V6 600x600 EXTRAMICRO Ø0,7U C/VELO	18	26	28	1,30x1,14x1,33	20,30	56,39
C	B5660702D*	ud PARMA T15 AC BLANCO V6 600x600 EXTRAMICRO Ø0,7U S/VELO	18	26	28	1,30x1,14x1,33	18,37	51,03

Resto de perforaciones y colores consultar plazos de entrega

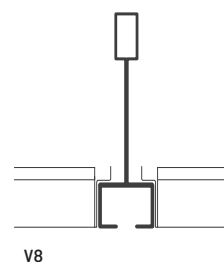


V6


parma DESCOLGADA V8

Tipo	Código	Descripción	Ud x Caja	Kg x Caja	Cajas x Palet	Dimensión Palet	PVP/ Ud	PVP/ M²
B	B7660002*	ud PARMA T15 AC BLANCO V8 600x600 LISO	16	24	28	1,30x1,14x1,33	14,53	40,37
B	B7662502*	ud PARMA T15 AC BLANCO V8 600x600 PERF Ø2,5U C/VELO	16	23	28	1,30x1,14x1,33	16,78	46,60
B	B7662502D*	ud PARMA T15 AC BLANCO V8 600x600 PERF Ø2,5U S/VELO	16	23	28	1,30x1,14x1,33	15,19	42,20
C	B7660702*	ud PARMA T15 AC BLANCO V8 600x600 EXTRAMICRO Ø0,7U C/VELO	16	24	28	1,30x1,14x1,33	20,30	56,39
C	B7660702D*	ud PARMA T15 AC BLANCO V8 600x600 EXTRAMICRO Ø0,7U S/VELO	16	24	28	1,30x1,14x1,33	18,37	51,04
C	B7120002*	ud PARMA T15 AC BLANCO V8 1200x300 LISO	16	24	30	1,30x1,20x1,33	15,46	42,94
C	B7122502*	ud PARMA T15 AC BLANCO V8 1200x300 PERF Ø2,5U C/VELO	16	23	30	1,30x1,20x1,33	17,85	49,58
C	B7122502D*	ud PARMA T15 AC BLANCO V8 1200x300 PERF Ø2,5U S/VELO	16	23	30	1,30x1,20x1,33	16,18	44,94
C	B7120702*	ud PARMA T15 AC BLANCO V8 1200x300 EXTRAMICRO Ø0,7U C/VELO	16	24	30	1,30x1,20x1,33	21,61	60,02
C	B7120702D*	ud PARMA T15 AC BLANCO V8 1200x300 EXTRAMICRO Ø0,7U S/VELO	16	24	30	1,30x1,20x1,33	19,58	54,40

Resto de perforaciones y colores consultar plazos de entrega



colores



Blanco THU 9010



Silver THU 9006 +3% s/pvp



Negro THU 9005 +3% s/pvp

Otros colores bajo consulta.

Bandeja Parma 15 disponible en ALUMINIO.

condiciones

Incremento de precio según perforación

Ø1,5U/ Ø2,5U / igual precio
 ØM/ ØML (todos los perforados) / +8%
 Ø2U / Ø6U/ 5x5/ 8x8 / +4%

acabados

 Liso	 Perforado 8x8 24% perforado	 Perforado 5x5 23% perforado	 Perforado Ø6 17% perforado
 Perforado Ø2,5 U 13% perforado M 25% perforado ML 6% perforado	 Perforado Ø2 U 9% perforado M 19% perforado	 Perforado Ø1,5 U 11% perforado M 21% perforado ML 5% perforado	 Perforado Ø0,7 U 2% perforado

sicilia clip-in



bandeja SICILIA 600x600

Tipo	Código	Descripción	Ud x Caja	Kg x Caja	Cajas x Palet	Dimensión Palet	PVP/ Ud	PVP/ M ²
B	B0660002*	ud SICILIA AC BLANCO 600x600 LISO	10	17	28	1,30x1,14x1,33	16,10	44,72
B	B0662502*	ud SICILIA AC BLANCO 600x600 PERF Ø2.5U C/VELO	10	16	28	1,30x1,14x1,33	18,17	50,48
B	B0662502D*	ud SICILIA AC BLANCO 600x600 PERF Ø2.5U S/VELO	10	16	28	1,30x1,14x1,33	16,78	46,62
C	B0660702*	ud SICILIA AC BLANCO 600x600 EXTRAMICRO Ø0.7U C/VELO	10	16	28	1,30x1,14x1,33	22,00	61,10
C	B0660702D*	ud SICILIA AC BLANCO 600x600 EXTRAMICRO Ø0.7U S/VELO	10	16	28	1,30x1,14x1,33	20,31	56,41

Resto de perforaciones y colores consultar plazos de entrega

bandeja SICILIA 600x1200

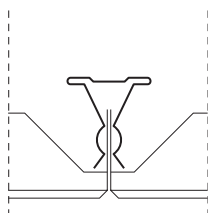
Tipo	Código	Descripción	Ud x Caja	Kg x Caja	Cajas x Palet	Dimensión Palet	PVP/ Ud	PVP/ M ²
C	B0620002*	ud SICILIA AC BLANCO 600x1200 LISO	6	20	13	1,30x1,20x0,73	36,99	51,38
C	B0622502*	ud SICILIA AC BLANCO 600x1200 PERF Ø2.5U C/VELO	6	19	13	1,30x1,20x0,73	40,12	55,72
C	B0622502D*	ud SICILIA AC BLANCO 600x1200 PERF Ø2.5U S/VELO	6	19	13	1,30x1,20x0,73	38,39	53,32
C	B0620702*	ud SICILIA AC BLANCO 600x1200 EXTRAMICRO Ø0.7U C/VELO	6	20	13	1,30x1,20x0,73	48,53	67,41
C	B0620702D*	ud SICILIA AC BLANCO 600x1200 EXTRAMICRO Ø0.7U S/VELO	6	19	13	1,30x1,20x0,73	46,45	64,52

Resto de perforaciones y colores consultar plazos de entrega

bandeja SICILIA 300x1200

Tipo	Código	Descripción	Ud x Caja	Kg x Caja	Cajas x Palet	Dimensión Palet	PVP/ Ud	PVP/ M ²
B	B0120002*	ud SICILIA AC BLANCO 300x1200 LISO	10	17	30	1,30x1,20x1,33	17,08	47,46
B	B0122502*	ud SICILIA AC BLANCO 300x1200 PERF Ø2.5U C/VELO	10	16	30	1,30x1,20x1,33	19,31	53,61
B	B0122502D*	ud SICILIA AC BLANCO 300x1200 PERF Ø2.5U S/VELO	10	16	30	1,30x1,20x1,33	17,33	48,13
C	B0120702*	ud SICILIA AC BLANCO 300x1200 EXTRAMICRO Ø0.7U C/VELO	10	17	30	1,30x1,20x1,33	23,36	64,90
C	B0120702D*	ud SICILIA AC BLANCO 300x1200 EXTRAMICRO Ø0.7U S/VELO	10	16	30	1,30x1,20x1,33	20,97	58,25

Resto de perforaciones y colores consultar plazos de entrega



Bandeja Sicilia Clip-In
Bisel 3mm

sicilia clip-in abatible



bandeja SICILIA CLIP-IN ABATIBLE 600x600

Tipo	Código	Descripción	Ud x Caja	Kg x Caja	Cajas x Palet	Dimensión Palet	PVP/ Ud	PVP/ M ²
B	B0A660002	ud SICILIA AC BLANCO 600x600 LISO	10	17	28	1,30x1,14x1,33	18,17	50,45
B	B0A662502	ud SICILIA AC BLANCO 600x600 PERF Ø2.5U C/VELO	10	16	28	1,30x1,14x1,33	20,51	56,98
B	B0A662502D	ud SICILIA AC BLANCO 600x600 PERF Ø2.5U S/VELO	10	16	28	1,30x1,14x1,33	18,95	52,62
C	B0A660702	ud SICILIA AC BLANCO 600x600 EXTRAMICRO Ø0.7U C/VELO	10	16	28	1,30x1,14x1,33	24,83	68,97
C	B0A660702D	ud SICILIA AC BLANCO 600x600 EXTRAMICRO Ø0.7U S/VELO	10	16	28	1,30x1,14x1,33	22,93	63,69

Resto de perforaciones y colores consultar plazos de entrega

bandeja SICILIA CLIP-IN ABATIBLE 300x1200

Tipo	Código	Descripción	Ud x Caja	Kg x Caja	Cajas x Palet	Dimensión Palet	PVP/ Ud	PVP/M ²
B	B0A120002	ud SICILIA AC BLANCO 300x1200 LISO	10	17	30	1,30x1,20x1,33	20,51	56,98
B	B0A122502	ud SICILIA AC BLANCO 300x1200 PERF Ø2.5U C/VELO	10	16	30	1,30x1,20x1,33	23,18	64,39
B	B0A122502D	ud SICILIA AC BLANCO 300x1200 PERF Ø2.5U S/VELO	10	16	30	1,30x1,20x1,33	20,80	57,75
C	B0A120702	ud SICILIA AC BLANCO 300x1200 EXTRAMICRO Ø0.7U C/VELO	10	17	30	1,30x1,20x1,33	28,02	77,84
C	B0A120702D	ud SICILIA AC BLANCO 300x1200 EXTRAMICRO Ø0.7U S/VELO	10	16	30	1,30x1,20x1,33	25,16	69,89

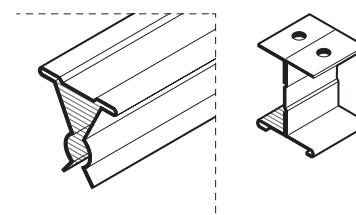
Resto de perforaciones y colores consultar plazos de entrega

complementos SICILIA CLIP-IN

Tipo	Código	Descripción	Ud x Caja	PVP/ Ud
C	B0330002*	ud SICILIA AC BLANCO 300x300 LISO	40	12,31
C	B0332502*	ud SICILIA AC BLANCO 300x300 PERF C/VELO	40	16,94
C	B0332502D*	ud SICILIA AC BLANCO 300x300 PERF S/VELO	40	14,53
C	B0360002*	ud SICILIA AC BLANCO 300x600 LISO	20	15,53
C	B0362502*	ud SICILIA AC BLANCO 300x600 PERF C/VELO	20	19,03
C	B0362502D*	ud SICILIA AC BLANCO 300x600 PERF S/VELO	20	16,63
C	B0390002*	ud SICILIA AC BLANCO 300x900 LISO	10	18,84
C	B0392502*	ud SICILIA AC BLANCO 300x900 PERF C/VELO	10	23,26
C	B0392502D*	ud SICILIA AC BLANCO 300x900 PERF S/VELO	10	21,34


accesorios SICILIA CLIP-IN

Tipo	Código	Descripción	Ud x Caja	Longitud	Dimensión Palet	PVP/ MI
B	GPOT000*	mI PERFIL OCULTO TRIÁNGULO	10	4 mts	4,00x0,58x0,26	2,88
B	GPOT001	CONJUNTO CUELQUE TRÁNGULO	400	-	-	0,62
B	GPOT002	ud CRUCETA PERFIL TRIÁNGULO	150	-	-	0,61
B	00658020	ud ÚTIL EXTRACCIÓN BANDEJA THU	-	-	-	8,70



Perfil Oculto Triángulo

colores



Blanco THU 9010



Silver THU 9006 +3% s/pvp



Negro THU 9005 +3% s/pvp

Otros colores bajo consulta.

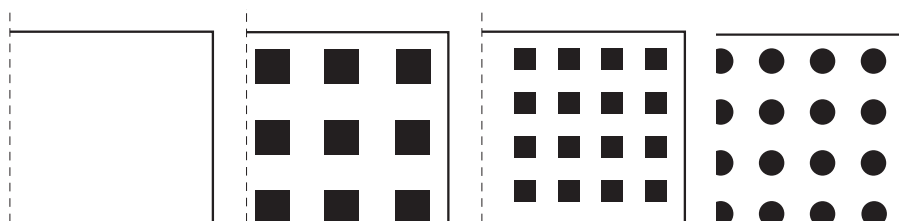
Bandeja Sicilia disponible en ALUMINIO.

condiciones

Incremento de precio según perforación

Ø1,5U / Ø2,5U / igual precio
 ØM / ØML (todos los perforados) / +8%
 Ø2U / Ø6U / 5x5 / 8x8 / +4%

acabados

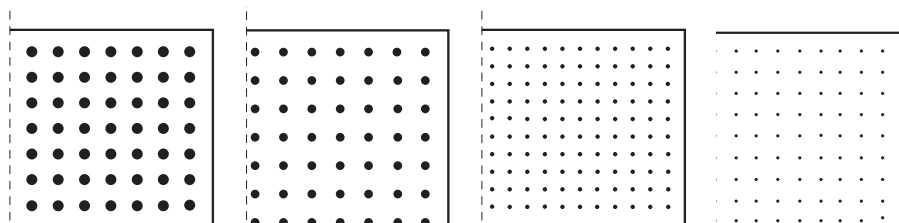


Liso

Perforado 8x8
24% perforado

Perforado 5x5
23% perforado

Perforado Ø6
17% perforado




Perforado Ø2,5
U | 13% perforado
M | 25% perforado
ML | 6% perforado

Perforado Ø2
U | 9% perforado
M | 19% perforado

Perforado Ø1,5
U | 11% perforado
M | 21% perforado
ML | 5% perforado

Perforado Ø0,7
U | 2% perforado

postlacados



bandeja T24 ENRASADA

Tipo	Descripción	Ud x Caja	Cajas x Palet	M ² x Palet	PVP/M ²
C	m ² T24 AC ENRASADA 600x600 BLANCO LISO	16	36	207,36	a consultar
C	m ² T24 AC ENRASADA 600x600 BLANCO PERF Ø2,5U C/VELO	16	36	207,36	a consultar
C	m ² T24 AC ENRASADA 600x600 BLANCO PERF Ø1,5U C/VELO	16	36	207,36	a consultar
C	m ² T24 AC ENRASADA 600x600 BLANCO PERF Ø1,5M C/VELO	16	36	207,36	a consultar

bandeja T24 TEGULAR

Tipo	Descripción	Ud x Caja	Cajas x Palet	M ² x Palet	PVP/M ²
C	m ² T24 AC TEGULAR 600x600 BLANCO LISO	14	42	211,68	a consultar
C	m ² T24 AC TEGULAR 600x600 BLANCO PERF Ø2,5U C/VELO	14	42	211,68	a consultar
C	m ² T24 AC TEGULAR 600x600 BLANCO PERF Ø1,5U C/VELO	14	42	211,68	a consultar
C	m ² T24 AC TEGULAR 600x600 BLANCO PERF Ø1,5M C/VELO	14	42	211,68	a consultar

bandeja T15 TEGULAR

Tipo	Descripción	Ud x Caja	Cajas x Palet	M ² x Palet	PVP/M ²
C	m ² T15 AC TEGULAR 600x600 BLANCO LISO	14	42	207,36	a consultar
C	m ² T15 AC TEGULAR 600x600 BLANCO PERF Ø2,5U C/VELO	14	42	207,36	a consultar
C	m ² T15 AC TEGULAR 600x600 BLANCO PERF Ø1,5U C/VELO	14	42	207,36	a consultar
C	m ² T15 AC TEGULAR 600x600 BLANCO PERF Ø1,5M C/VELO	14	42	207,36	a consultar

bandeja CLIP-IN

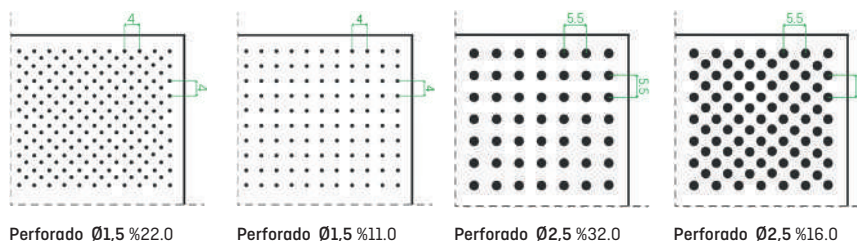
Tipo	Descripción	Ud x Caja	Cajas x Palet	M ² x Palet	PVP/M ²
C	m ² CLIP-IN AC CLIP-IN OCULTA 600x600 BLANCO LISO	10	42	151,20	a consultar
C	m ² CLIP-IN AC CLIP-IN OCULTA 600x600 BLANCO PERF Ø2,5U C/VELO	10	42	151,20	a consultar
C	m ² CLIP-IN AC CLIP-IN OCULTA 600x600 BLANCO PERF Ø1,5U C/VELO	10	42	151,20	a consultar
C	m ² CLIP-IN AC CLIP-IN OCULTA 600x600 BLANCO PERF Ø1,5M C/VELO	10	42	151,20	a consultar

Resto de perforaciones y colores consultar plazos de entrega

colores



acabados



Perforado Ø1,5%22.0

Perforado Ø1,5%11.0

Perforado Ø2,5%32.0

Perforado Ø2,5%16.0

condiciones

- Pedido mínimo palet completo
- Disponible pintura antibacteriana (a consultar)
- Medidas de Palet: 1,20x1,20x2,00 mts
- Set Up por cantidades (precios a consultar)
- Consulte precios perfilera postlacada para su instalación

murano



bandeja MURANO

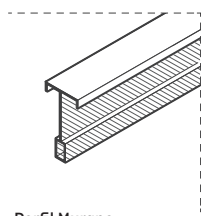
Tipo	Código	Descripción	Ud x Caja	Kg x Caja	Cajas x Palet	Dimensión Palet	PVP/ Ud	PVP/ M²
C	BM660002*	ud MURANO AC 600x600 LISO BLANCO	8	14	28	1,30x1,14x1,33	16,10	44,72
C	BM662502*	ud MURANO AC 600x600 PERF Ø2,5U C/VELO	8	13	28	1,30x1,14x1,33	18,17	50,48
C	BM662502D*	ud MURANO AC 600x600 PERF Ø2,5U S/VELO	8	13	28	1,30x1,14x1,33	16,78	46,62
C	BM660702*	ud MURANO AC 600x600 EXTRAMICRO Ø0,7U C/VELO	8	13	28	1,30x1,14x1,33	21,98	61,06
C	BM660702D*	ud MURANO AC 600x600 EXTRAMICRO Ø0,7U S/VELO	8	13	28	1,30x1,14x1,33	20,30	56,38
C	BM620002*	ud MURANO AC 600x1200 LISO BLANCO	4	14	13	1,30x1,14x1,33	37,00	51,39
C	BM622502*	ud MURANO AC 600x1200 PERF Ø2,5U C/VELO	4	13	13	1,30x1,14x1,33	40,16	55,78
C	BM622502D*	ud MURANO AC 600x1200 PERF Ø2,5U S/VELO	4	13	13	1,30x1,14x1,33	38,47	53,43
C	BM620702*	ud MURANO AC 600x1200 EXTRAMICRO Ø0,7U C/VELO	4	13	13	1,30x1,14x1,33	48,59	67,48
C	BM620702D*	ud MURANO AC 600x1200 EXTRAMICRO Ø0,7U S/VELO	4	13	13	1,30x1,14x1,33	46,53	64,63

Resto de perforaciones y colores consultar plazos de entrega

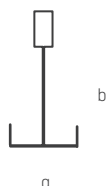
perfil MURANO

Tipo	Código	Descripción	Ud x Caja	Dimensión Palet	PVP/ MI
B	GP0T006*	ml PERFIL OCULTO MURANO 3.70 mts	10	3,70x0,47x0,30	4,48
C	006205	PERFIL DISTANCIADOR LONG. VARIABLE	10		2,13

acabados



Perfil Murano



a

b


Liso

Perforado 8x8
24% perforado

Perforado 5x5
23% perforado

Perforado Ø6
17% perforado


colores




Blanco THU 9010



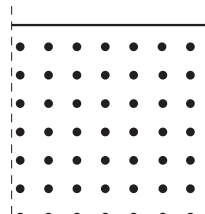
Silver THU 9006 +3% s/pvp



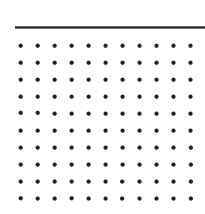
Negro THU 9005 +3% s/pvp
Otros colores bajo consulta.




Perforado Ø2,5
U | 13% perforado
M | 25% perforado
ML | 6% perforado



Perforado Ø2
U | 9% perforado
M | 19% perforado



Perforado Ø1,5
U | 11% perforado
M | 21% perforado
ML | 5% perforado



Perforado Ø0,7
U | 2% perforado

condiciones

Incremento de precio según perforación

Ø1,5U/ Ø2,5U / igual precio
ØM/ ØML (todos los perforados) / +8%
Ø2U / Ø6U/ 5x5/ 8x8 / +4%

siena




bandeja SIENA

Tipo	Código	Descripción	Ud x Caja	PVP/ Ud	PVP/ M ²
C	BS24120002	ud SIENA AC 300x1200 LISO BLANCO	10	18,76	52,11
C	BS24122502	ud SIENA AC 300x1200 PERF Ø2,5U C/VELO	10	21,07	58,52
C	BS24122502D	ud SIENA AC 300x1200 PERF Ø2,5U S/VELO	10	19,52	54,22
C	BS24120702	ud SIENA AC 300x1200 EXTRAMICRO Ø0,7U C/VELO	10	25,47	70,75
C	BS24120702D	ud SIENA AC 300x1200 EXTRAMICRO Ø0,7U S/VELO	10	23,62	65,61
C	BS24620002	ud SIENA AC 600x1200 LISO BLANCO	10	44,57	61,90
C	BS24622502	ud SIENA AC 600x1200 PERF Ø2,5U C/VELO	10	48,48	67,33
C	BS24622502D	ud SIENA AC 600x1200 PERF Ø2,5U S/VELO	10	46,30	64,30
C	BS24620702	ud SIENA AC 600x1200 EXTRAMICRO Ø0,7U C/VELO	10	58,66	81,47
C	BS24620702D	ud SIENA AC 600x1200 EXTRAMICRO Ø0,7U S/VELO	10	56,00	77,77

Resto de perforaciones y colores consultar plazos de entrega

colores



Blanco THU 9010



Silver THU 9006 +3% s/pvp



Negro THU 9005 +3% s/pvp

Otros colores bajo consulta.


Bandeja Siena disponible en ALUMINIO.

condiciones

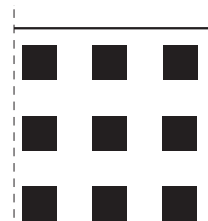
Incremento de precio según perforación

Ø1,5U / Ø2,5U / igual precio
 ØM / ØML (todos los perforados) / +8%
 Ø2U / Ø6U / 5x5 / 8x8 / +4%


acabados




Liso



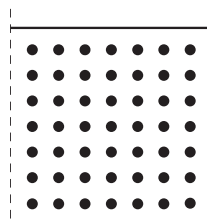
Perforado 8x8
24% perforado



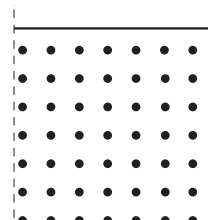
Perforado 5x5
23% perforado



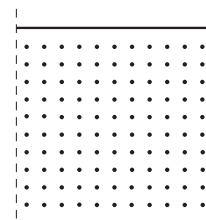
Perforado Ø6
17% perforado



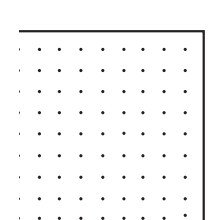
Perforado Ø2,5
U | 13% perforado
M | 25% perforado
ML | 6% perforado



Perforado Ø2
U | 9% perforado
M | 19% perforado



Perforado Ø1,5
U | 11% perforado
M | 21% perforado
ML | 5% perforado



Perforado Ø0,7
U | 2% perforado

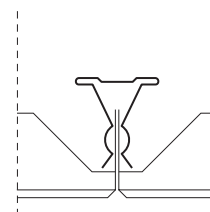
capri



bandeja CAPRI (CLIP-IN)

Tipo	Código	Descripción	Ud x Caja	Kg x Caja	Cajas x Palet	Dimensión Palet	PVP/ Ud
C	BC110002*	ud CAPRI AC BLANCO CLIP-IN 1000x1000 LISO	24	120	2	1,00x1,20x1,20	44,42
C	BC112502*	ud CAPRI AC BLANCO CLIP-IN 1000x1000 PERF Ø2.5U C/VELO	24	110	2	1,00x1,20x1,20	64,82
C	BC112502D*	ud CAPRI AC BLANCO CLIP-IN 1000x1000 PERF Ø2.5U S/VELO	24	110	2	1,00x1,20x1,20	58,58
C	BC112532*	ud CAPRI AC BLANCO CLIP-IN 1000x1000 PERF Ø2.5U SOBRE REBAJE C/VELO	24	120	2	1,00x1,20x1,20	61,07
C	BC112532D*	ud CAPRI AC BLANCO CLIP-IN 1000x1000 PERF Ø2.5U SOBRE REBAJE S/VELO	24	110	2	1,00x1,20x1,20	58,58
C	BC310002*	ud CAPRI AC BLANCO CLIP-IN 300x1000 LISO PERÍMETRO	-	-	2	1,00x1,20x1,20	20,98
C	BC330002*	ud CAPRI AC BLANCO CLIP-IN 300x300 LISO NUDO	-	-	2	1,00x1,20x1,20	12,94
C	BC110702*	ud CAPRI AC BLANCO CLIP-IN 1000x1000 EXTRAMICRO Ø0.7U C/VELO	24	110	2	1,00x1,20x1,20	78,43
C	BC110702D*	ud CAPRI AC BLANCO CLIP-IN 1000x1000 EXTRAMICRO Ø0.7U S/VELO	24	110	2	1,00x1,20x1,20	70,88

Resto de perforaciones y colores consultar plazos de entrega

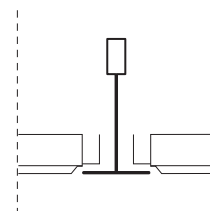


Clip-In

bandeja CAPRI ENRASADA (T-24)

Tipo	Código	Descripción	Ud x Caja	Kg x Caja	Cajas x Palet	PVP/ Ud
C	BE110002*	ud CAPRI AC BLANCO ENR. T-24 1000x1000 LISO	48	230	2	39,58
C	BE112502*	ud CAPRI AC BLANCO ENR. T-24 1000x1000 PERF C/VELO	48	210	2	52,67
C	BE112502D*	ud CAPRI AC BLANCO ENR. T-24 1000x1000 PERF S/VELO	48	210	2	46,69
C	BE112532*	ud CAPRI AC BLANCO ENR. T-24 1000x1000 PERF Ø2.5U SOBRE REBAJE C/VELO	48	210	2	47,38
C	BE112532D*	ud CAPRI AC BLANCO ENR. T-24 1000x1000 PERF Ø2.5U SOBRE REBAJE S/VELO	48	210	2	46,69
C	BE110732*	ud CAPRI AC BLANCO ENR. T-24 1000x1000 EXTRAMICRO Ø0.7U SOBRE REBAJE C/VELO	48	210	2	63,73
C	BE110732D*	ud CAPRI AC BLANCO ENR. T-24 1000x1000 EXTRAMICRO Ø0.7U SOBRE REBAJE S/VELO	48	210	2	56,48

Resto de perforaciones y colores consultar plazos de entrega

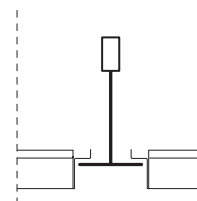


E (T24)

bandeja CAPRI DESCOLGADA V8 (T-15)

Tipo	Código	Descripción	Ud x Caja	Kg x Caja	Cajas x Palet	PVP/ Ud
C	B7110002*	ud CAPRI AC BLANCO V8 T-15 1000x1000 LISO	44	220	2	38,28
C	B7112502*	ud CAPRI AC BLANCO V8 T-15 1000x1000 PERF Ø2.5U C/VELO	44	200	2	52,67
C	B7112502D*	ud CAPRI AC BLANCO V8 T-15 1000x1000 PERF Ø2.5U S/VELO	44	200	2	46,69
C	B7112532*	ud CAPRI AC BLANCO V8 T-15 1000x1000 PERF Ø2.5U SOBRE REBAJE C/VELO	44	200	2	47,38
C	B7112532D*	ud CAPRI AC BLANCO V8 T-15 1000x1000 PERF Ø2.5U SOBRE REBAJE S/VELO	44	200	2	46,69
C	B7112532*	ud CAPRI AC BLANCO V8 T-15 1000x1000 EXTRAMICRO Ø0.7U SOBRE REBAJE C/VELO	44	200	2	63,73
C	B7112532D*	ud CAPRI AC BLANCO V8 T-15 1000x1000 EXTRAMICRO Ø0.7U SOBRE REBAJE S/VELO	44	200	2	56,48

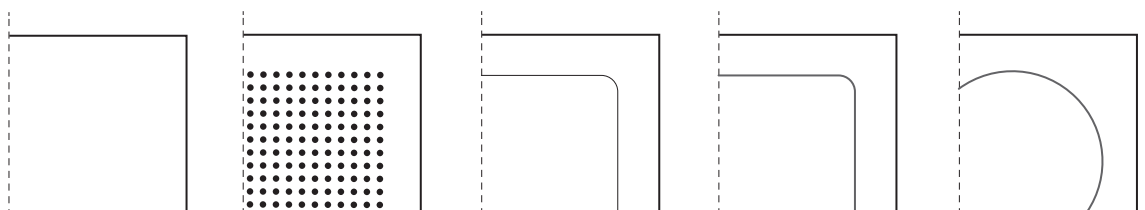
Resto de perforaciones y colores consultar plazos de entrega



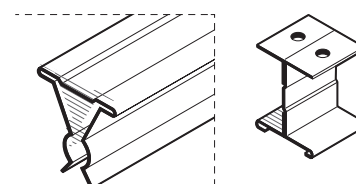
V8 (T15)

accesorios

Tipo	Código	Descripción	Ud x Caja	Longitud	Dimensión Palet	PVP/ MI
B	GPOT000*	ml PERFIL OCULTO TRIÁNGULO	10	4 mts	4,00x0,58x0,26	2,88
B	GPOT001	CONJUNTO CUELGUE TRÁNGULO	500	-	-	0,62
B	GPOT002	ud CRUCETA PERFIL TRIÁNGULO	150	-	-	0,61
B	00658020	ud ÚTIL EXTRACCIÓN BANDEJA THU	-	-	-	8,70

acabados

Liso	Perforado Ø1,5 Perforado 8x8 Perforado Ø6 Perforado Ø2,5 Perforado Ø2 Perforado Ø0,7 Perforado 5x5	Rebaje Cuadrado	Bordón Cuadrado	Bordón Circular
------	--	-----------------	-----------------	-----------------



Perfil Oculto Triángulo

colores

Según proyectos.

condiciones

Incremento de precio según perforación

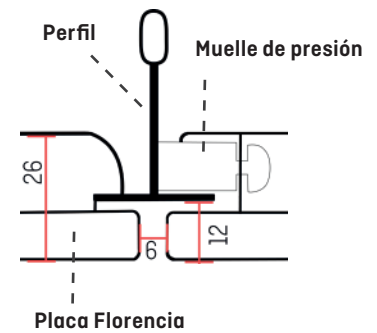
Ø1,5U / Ø2,5U	/ igual precio
ØM / ØML (todos los perforados)	/ +8%
Ø2U / Ø6U / 5x5 / 8x8	/ +4%

florenzia




bandeja FLORENCIA

Tipo	Descripción	Ud x Caja	Cajas x Palet	M ² x Palet	PVP/M ²
C	m ² SISTEMA SEMI OCULTO AC 600x600 BLANCO LISO	16	36	207,36	a consultar
C	m ² SISTEMA SEMI OCULTO AC 600x600 BLANCO PERF Ø2,5U C/VELO	16	36	207,36	a consultar
C	m ² SISTEMA SEMI OCULTO AC 600x600 BLANCO PERF Ø1,5U C/VELO	16	36	207,36	a consultar
C	m ² SISTEMA SEMI OCULTO AC 600x600 BLANCO PERF Ø1,5M C/VELO	16	36	207,36	a consultar



colores



Blanco THU 9010

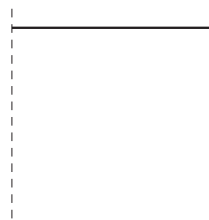


Silver THU 9006 +3% s/pvp

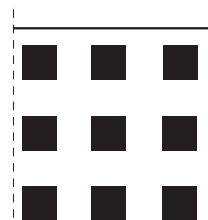


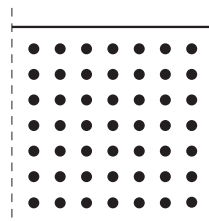
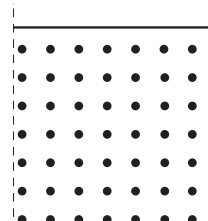
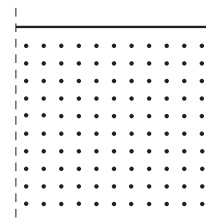
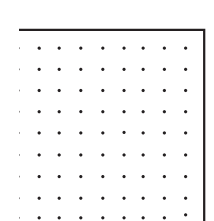
Negro THU 9005 +3% s/pvp
Otros colores bajo consulta.

Bandeja Sicilia disponible en ALUMINIO.


acabados



Liso

Perforado 8x8
24% perforadoPerforado 5x5
23% perforadoPerforado Ø6
17% perforadoPerforado Ø2,5
U | 13% perforado
M | 25% perforado
ML | 6% perforadoPerforado Ø2
U | 9% perforado
M | 19% perforadoPerforado Ø1,5
U | 11% perforado
M | 21% perforado
ML | 5% perforadoPerforado Ø0,7
U | 2% perforado

troquelados especiales




troquelados especiales

Tipo	Código	Descripción	Medidas (mm)	PVP/ Ud
C	DAA000	ud DIFUSOR DE AIRE ACONDICIONADO 340 mm	340	12,29
C	DAA001	ud DIFUSOR DE AIRE ACONDICIONADO 400x400 mm	400x400	12,29
C	PL0065	ud PERFORACIÓN LUCES 65 mm OJO DE BUEY	65	8,20
C	PL0085	ud PERFORACIÓN LUCES 85 mm OJO DE BUEY REGULABLES	85	8,20
C	PL0160	ud PERFORACIÓN LUCES 160 mm ALTAVOZ	160	8,20
C	PL0175	ud PERFORACIÓN LUCES 175 mm DOWNLIGHT	175	8,20
C	PL0200	ud PERFORACIÓN LUCES 200 mm DOWNLIGHT	200	8,20
C	PL0570	ud PERFORACIÓN LUCES 570 mm PANEL LED SICILIA/MURANO	570x570	38,06

Consulte cantidades mínimas. Consulte otros perforados.

iluminación e integración



Consulte nuestras soluciones para la integración de iluminación y otros elementos técnicos.

techos metálicos

—

LAMAS Y BAFLES

lana ITALIA 30
lana MULTIPANEL
bafle ACÚSTICO
lana VENETO
lana SICILIA CLIP-IN de LONG. VARIABLE
lana MURANO
lana TURIN / dB+
lana ROMA
lana TREVISO
lana VENEZIA
lana VERONA
rejilla MILÁN INTEGRADA
cuadrícula MILÁN T15



notas

Los techos metálicos de lamas THU proporcionan estéticas continuas y actuales. La gran amplitud de gama permite escoger entre múltiples posibilidades para dotar al espacio de personalidad propia y funcional. Se caracterizan sobre todo por ser productos de fácil instalación que se adaptan a los espacios en las medidas que se requieran. Fabricadas en su mayoría en aluminio de alta calidad, que brinda gran resistencia y durabilidad, permiten el acceso al plenum para un mantenimiento regular tanto de las instalaciones técnicas como del mismo falso techo de lamas.

condiciones especiales

- **PARA PEDIDOS INFERIORES A 100M² CONSULTAR CONDICIONES DE COMPRA.**
- **Para evitar posibles cambios cromáticos, es recomendable indicar el total de material necesario a instalar en obra, aún cuando sea diferentes fases (en posteriores pedidos indiquen referencia de obra).**
- Medidas de fabricación entre 1m y 6m a excepción de los baffles (Consultar otras medidas).
- Unidad de venta: caja completa de lamas de la misma medida.
- Los precios son para el color Blanco, en el color Silver THU 9006 incremento de un 3% sobre PVP (Consultar precio y disponibilidad de otros colores).
- Las dimensiones de los palets indicados en la tarifa son orientativas para palets completos.
- Posibilidad de tratamiento especial PVDF para zonas expuestas y ambientes salinos.
- Posibilidad de acabados en tonos madera.

italia



lama ITALIA 30

Tipo	Código	Descripción	Ud x Caja	Dimensión Palet	PVP/ MI
B	AIBL030*	ml ITALIA 30 BLANCO	20	LVx1,11x0,78	4,00
B	AISL030*	ml ITALIA 30 SILVER	20	LVx1,11x0,78	4,12
C	AINL030*	ml ITALIA 30 NEGRO	20	LVx1,11x0,78	4,12
C	AIPRL030*	ml ITALIA 30 BLANCO PERF C/VELO	20	LVx1,11x0,78	9,34
B	AIE0030*	ud EMPALME 120mm ITALIA 30 BLANCO	150	-	0,41
C	AIENL030*	ud EMPALME 120mm ITALIA 30 SILVER	150	-	0,43
C	AIESL030*	ud EMPALME 120mm ITALIA 30 NEGRO	150	-	0,43

Consultar disponibilidad de otros colores y acabados en madera.

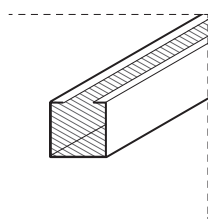
complementos y rastrel ITALIA 30

Tipo	Código	Descripción	Ud x Caja	Dimensión Palet	PVP/ MI
B	GRIN050*	ml RASTREL ITALIA 30 NEGRO 3 MTS P-50/100	10	LVx1,11x0,78	3,69
B	GRIN100*	ml RASTREL ITALIA 30 NEGRO 3 MTS C P60/P70/P80/P90	10	LVx1,11x0,78	3,69
C	GRINE000	ud EMPALME RASTREL NEGRO	10	-	1,51
C	GPC030	ud PIEZA DE CIERRE SUPERIOR	300	-	1,51

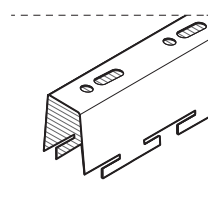
iluminación

Tipo	Código	Descripción	PVP/ MI
C	ALM11400	ml LUMINARIA LSTB neutro 4000k 850 mm	320

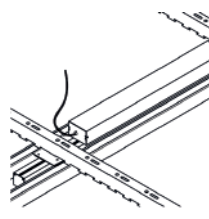
Consulte longitudes y necesidades según proyecto. Posibilidad de mecanismos dotados de luz de emergencia, de regulación DALI e IP.



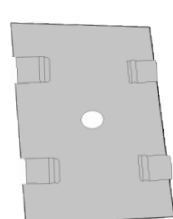
Lama Italia



Rastrel Italia




Luminaria



Pieza de Cierre Superior

colores



Blanco THU




Silver THU 9006



Negro THU 9005

Consultar disponibilidad de otros colores y acabados en madera.

lama multipanel



lama MULTIPANEL / 30x14

Tipo	Código	Descripción	Ud x Caja	Dimensión Palet	PVP/ MI
B	AMPBL030*	mI MULTIPANEL 30 BLANCO	20	LVx1,11x0,78	2,86
B	AMPSL030*	mI MULTIPANEL 30 SILVER	20	LVx1,11x0,78	2,94

lama MULTIPANEL / 80x14

Tipo	Código	Descripción	Ud x Caja	Dimensión Palet	PVP/ MI
B	AMPBL080*	mI MULTIPANEL 80 BLANCO	20	LVx1,11x0,78	4,54
B	AMPSL080*	mI MULTIPANEL 80 SILVER	20	LVx1,11x0,78	4,68

lama MULTIPANEL / 130x14

Tipo	Código	Descripción	Ud x Caja	Dimensión Palet	PVP/ MI
B	AMPBL130*	mI MULTIPANEL 130 BLANCO	20	LVx1,11x0,78	7,83
B	AMPSL130*	mI MULTIPANEL 130 SILVER	20	LVx1,11x0,78	8,07


lama MULTIPANEL / 180x14

Tipo	Código	Descripción	Ud x Caja	Dimensión Palet	PVP/ MI
B	AMPBL180*	mI MULTIPANEL 180 BLANCO	20	LVx1,11x0,78	10,07
B	AMPSL180*	mI MULTIPANEL 180 SILVER	20	LVx1,11x0,78	10,38

accesorios

Tipo	Código	Descripción	Ud x Caja	Dimensión Palet	PVP/ MI
B	GRIN050*	mI RASTREL 30 NEGRO 3 MTS P-50	10	LVx1,11x0,78	3,69
C	GRINE000	ud EMPALME RASTREL NEGRO	10	-	1,51

colores



Blanco THU



Silver THU 9006

Negro THU 9005 +3% s/pvp

Consultar disponibilidad de otros colores y acabados en madera.

bafle



BAFLE 30x65

Tipo	Código	Descripción	Ud x Caja	Dimensión Palet	PVP/ MI
C	BL300650002	ml BAFLE AC 30x65 LISO BLANCO	12	LVx0,91x0,78	15,84
C	BL300651502	ml BAFLE AC 30x65 PERFORADO Ø1,5U C/VELO	12	LVx0,91x0,78	28,99
C	BL300650702	ml BAFLE AC 30x65 EXTRAMICRO Ø0,7U C/VELO	12	LVx0,91x0,78	31,88

BAFLE 30X100

Tipo	Código	Descripción	Ud x Caja	Dimensión Palet	PVP/ MI
C	BL301000002	ml BAFLE AC 30X100 LISO BLANCO	8	LVx0,91x0,78	18,18
C	BL301001502	ml BAFLE AC 30x100 PERFORADO Ø1,5U C/VELO	8	LVx0,91x0,78	31,51
C	BL301000702	ml BAFLE AC 30x100 EXTRAMICRO Ø0,7U C/VELO	8	LVx0,91x0,78	35,12

BAFLE 30x150

Tipo	Código	Descripción	Ud x Caja	Dimensión Palet	PVP/ MI
C	BL301500002	ml BAFLE AC 30X150 LISO BLANCO	6	LVx0,91x0,78	21,35
C	BL301501502	ml BAFLE AC 30x150 PERFORADO Ø1,5U C/VELO	6	LVx0,91x0,78	35,32
C	BL301500702	ml BAFLE AC 30x150 EXTRAMICRO Ø0,7U C/VELO	6	LVx0,91x0,78	39,18

rastrel BAFLE

Tipo	Código	Descripción	Ud x Caja	Dimensión Palet	PVP
B	GRBN1303	ml RASTREL BAFLE 30 NEGRO P-130 3MTS	10	3,00x0,40x0,40	6,28
C	GRINE000	ud EMPALME RASTREL NEGRO	10	-	1,57

Consultar los diferentes pasos de rastrel para otras separaciones entre lamas.

accesorios

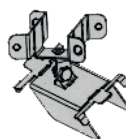
Tipo	Código	Descripción	Ud x Caja	PVP
B	BLEM301002	ud EMPALME BLAFE 30 BLANCO	50	6,12
C	AFA025100	ml AISLAM. FONOABSORBENTE 25x100 mm BOBINA 40ML	-	3,30
C	AFA025150	ml AISLAM. FONOABSORBENTE 25x150 mm BOBINA 40ML	-	4,62
B	BLT301002	ud TAPA CIERRE BAFLE 30 BLANCO	50	2,93
C	GPC030	ud PIEZA DE CIERRE SUPERIOR	300	1,68
C	ANBC001	ud PIEZA DE CUELGUE + GIRO BAFLE T24	1	22,50
C	ANBCB001	ud PIEZA DE CUELGUE + GIRO BAFLE BASCULANTE T24	1	28,20

Consultar pedido mínimo aislamiento

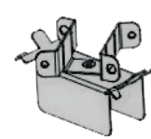
Consultar otros precios en aluminio, otros colores y acabados en madera.

LONGITUD MÁXIMA 3 METROS

DISPONIBILIDAD DE NUEVOS ANCHOS DE 40 Y 50 CM



Pieza de Cuelgue Basculante



Pieza de Cuelgue Giro



Pieza de Cierre Superior

veneto

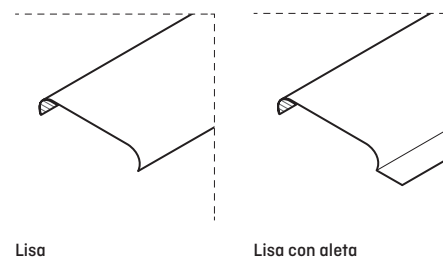


lama VENETO ABIERTA

Tipo	Código	Descripción	Ud x Caja	Dimensión Palet	PVP/MI
B	AVBL085*	ml VENETO 85x15 BLANCO	10	LVx0,70x0,45	4,50
C	AVBL135*	ml VENETO 135x15 BLANCO	10	LVx0,70x0,45	7,88
C	AVBL185*	ml VENETO 185x15 BLANCO	10	LVx0,70x0,45	10,28

lama VENETO CERRADA

Tipo	Código	Descripción	Ud x Caja	Dimensión Palet	PVP/MI
B	AVBL100*	ml VENETO 100x15 BLANCO	10	LVx0,70x0,55	4,67
C	AVBL150*	ml VENETO 150x15 BLANCO	10	LVx0,70x0,55	8,41
C	AVBL200*	ml VENETO 200x15 BLANCO	10	LVx0,70x0,55	10,46




rastrel VENETO

Tipo	Código	Descripción	Paso	Ud x Caja	Dimensión Palet	PVP/MI
C	GRVU101*	ml RASTREL U NEGRO 100 3MTS	100	10	3,00x0,56x0,34	4,63
C	GRVU090*	ml RASTREL U NEGRO 90 3MTS	90	10	3,00x0,56x0,34	4,63

accesorios y complementos

Tipo	Código	Descripción	Ud x Caja	PVP
C	AJBM000	ml JUNQUILLO DECORATIVO BLANCO 3MTS	50	2,68
C	AVEM085100	ud EMPALME 85/100 150mm (CAJA 50uds)	50	0,49
C	AVEM135150	ud EMPALME 135/150 150mm (CAJA 50uds)	50	0,97
C	AVEM185200	ud EMPALME 185/200 150mm (CAJA 50uds)	50	1,54

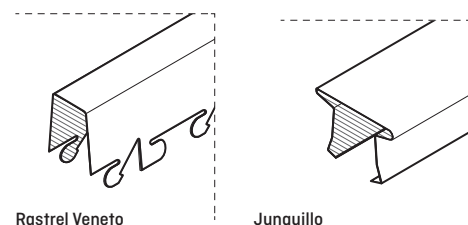
colores



Blanco THU

Silver THU 9006
+3% s/pvpNegro THU 9005
+3% s/pvp

Consultar disponibilidad de otros colores y acabados en madera.



Rastrel Veneto

Junquillo

sicilia de long. variable



lama SICILIA CLIP-IN LONGITUD VARIABLE

Tipo	Código	Descripción	Ud x Caja	PVP/ MI
B	BOPBL300	ml SICILIA LONG. VARIABLE 300 ACERO BLANCO LISO	8	13,93
B	BOPBP300	ml SICILIA LONG. VARIABLE 300 ACERO BLANCO PERF Ø2,5U C/VELO	8	16,46
B	BOPBP300D	ml SICILIA LONG. VARIABLE 300 ACERO BLANCO PERF Ø2,5U S/VELO	8	14,86
C	BOPBP370	ml SICILIA LONG. VARIABLE 300 ACERO BLANCO EXTRAMICRO Ø0,7U C/VELO	8	18,12
C	BOPBP370D	ml SICILIA LONG. VARIABLE 300 ACERO BLANCO EXTRAMICRO Ø0,7U S/VELO	8	16,36

Resto de perforaciones y colores consultar plazos de entrega


PERFIL OCULTO

Tipo	Código	Descripción	Ud x Caja	Longitud	Dimensión Palet	PVP/ MI
B	GPOT000*	ml PERFIL OCULTO TRIÁNGULO	10	4 mts	4,00x0,58x0,26	2,88

accesorios

Tipo	Código	Descripción	Ud x Caja	Longitud	Dimensión Palet	PVP
B	GPOT001	CONJUNTO CUELGUE TRÁNGULO	500	-	-	0,62
B	GPOT002	ud CRUCETA PERFIL TRIÁNGULO	150	-	-	0,61
B	006580	ud ÚTIL EXTRACCIÓN BANDEJA THU	-	-	-	8,70

colores



Blanco THU 9010



Silver THU 9006 +3% s/pvp



Negro THU 9005 +3% s/pvp
Otros colores bajo consulta.

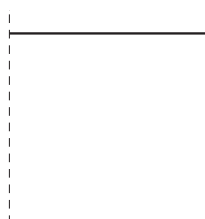





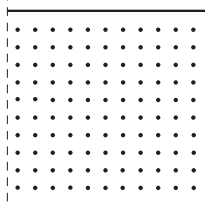

Bandeja Sicilia disponible en ALUMINIO.

condiciones

Incremento de precio según perforación

Ø1,5U/ Ø2,5U / igual precio
ØM/ ØML (todos los perforados) / +8%
Ø2U / Ø6U/ 5x5/ 8x8 / +4%

acabados

			
Liso	Perforado 8x8 24% perforado	Perforado 5x5 23% perforado	Perforado Ø6 17% perforado
			
Perforado Ø2,5 U 13% perforado M 25% perforado ML 6% perforado	Perforado Ø2 U 9% perforado M 19% perforado	Perforado Ø1,5 U 11% perforado ML 5% perforado	Perforado Ø0,7 U 2% perforado

murano



lama MURANO

Tipo	Código	Descripción	Ud x Caja	PVP/ MI
B	BMPBL300*	ml MURANO 300 ACERO BLANCO LISO	8	13,93
B	BMPBP300*	ml MURANO 300 ACERO BLANCO PERF Ø2,5U C/VELO	8	16,46
B	BMPBP300D*	ml MURANO 300 ACERO BLANCO PERF Ø2,5U S/VELO	8	14,86
C	BMPBP370*	ml MURANO 300 ACERO BLANCO EXTRAMICRO Ø0,7U C/VELO	8	18,12
C	BMPBP370D*	ml MURANO 300 ACERO BLANCO EXTRAMICRO Ø0,7U S/VELO	8	16,36

Resto de perforaciones y colores consultar plazos de entrega. Bandeja sin bisel. Disponible en Aluminio.

perfil MURANO


Tipo	Código	Descripción	Ud x Caja	Dimensión Palet	PVP/ MI
B	GPOT006*	ml PERFIL OCULTO MURANO 3.70 mts	10	3,70x0,47x0,30	4,48
C	006205	PERFIL DISTANCIADOR LONG. VARIABLE			2,24

accesorios

Tipo	Código	Descripción	Medidas	PVP
C	AFA010290	ml AISLAM. FONOABSORBENTE 10mmx290mm BOBINA 100ML	10x290	3,30
C	AFA010290V	ml AISLAM. FONOABSORBENTE 10mmx290mm C/VELO BOBINA 100ML	10x290	4,62

Consultar pedidos mínimos de absorbente

acabados


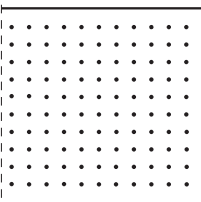




Liso

Perforado 8x8
24% perforado

Perforado 5x5
23% perforado

Perforado Ø6
17% perforado

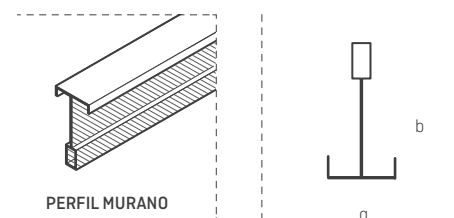


Perforado Ø2,5
U | 13% perforado
M | 25% perforado
ML | 6% perforado

Perforado Ø2
U | 9% perforado
M | 19% perforado

Perforado Ø1,5
U | 11% perforado
ML | 5% perforado

Perforado Ø0,7
U | 2% perforado




PERFIL MURANO

condiciones

Incremento de precio según perforación

Ø1,5U / Ø2,5U / igual precio
ØM / ØML [todos los perforados] / +8%
Ø2U / Ø6U / 5x5 / 8x8 / +4%

colores



Blanco THU 9010



Silver THU 9006
+3% s/pvp



Negro THU 9005
+3% s/pvp

Otros colores bajo consulta.

turin



lama TURIN


Tipo	Código	Descripción	Ud x Caja	PVP/MI
C	BTPBL300	ml TURIN AC BLANCO LISO	6	13,93
C	BTPBP300	ml TURIN AC BLANCO PERF Ø2.5U C/VELO	6	16,46
C	BTPBP300D	ml TURIN AC BLANCO PERF Ø2.5U S/VELO	6	14,86
C	BTPBP370	ml TURIN AC BLANCO PERF Ø0.7U SOBRE REBAJE C/VELO	6	18,12
C	BTPBP370D	ml TURIN AC BLANCO PERF Ø0.7U SOBRE REBAJE S/VELO	6	16,36

Resto de perforaciones y colores consultar plazos de entrega

rastrel y accesorios TURIN

Tipo	Código	Descripción	Ud x Caja	Medidas	PVP
C	PCT0100	ml PERFIL C TURIN 100 (1)	8	3 mts	9,71
C	INPC100	ud PIEZA CUELGUE PERFIL C100 (2)	-	-	6,34
C	PCE0100	ud PIEZA DE EMPALME DE PERFIL C100 (3)	-	-	5,84
C	INAPC100	ud PIEZA ARRANQUE DE PARED C100 (4)	-	-	4,62
C	INCPC100	ud PIEZA CRUCE PERFIL SECUNDARIO C100	-	-	6,41
C	INPC100RN	ud PIEZA CUELGUE PERFIL C100 REGULABLE NONIUS (5)	-	-	5,94
C	INPBN	ud PIEZA PIN BLOQUEO NONIUS (6)	-	-	0,34
C	AFA010290	ml AISLAM. FONOABSORBENTE 10mmx290mm BOBINA 100ML	-	10x290	3,30
C	AFA010290V	ml AISLAM. FONOABSORBENTE 10mmx290mm C/VELO BOBINA 100ML	-	10x290	4,62

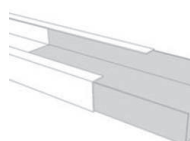
Resto de perforaciones y colores consultar plazos de entrega



1



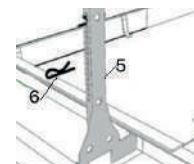
2



3

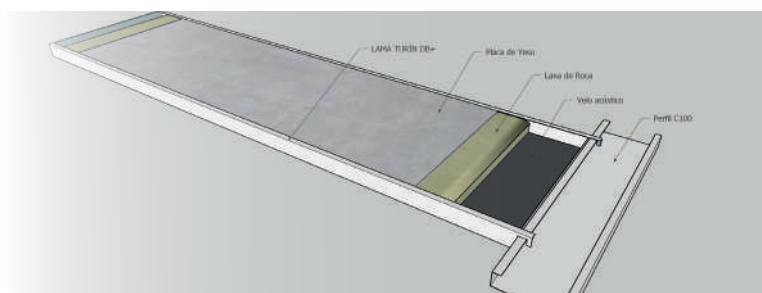


4



5 y 6

turin dB+



lama TURIN

Tipo	Código	Descripción	Ud x Caja	PVP/ Ud
C	BTPBL30012DB	ud TURIN dB+ AC BLANCO 300x1200 LISO + PACK	4	44,42
C	BTPBP30012DB	ud TURIN dB+ AC BLANCO 300x1200 PERF + PACK	4	64,83

Placas provistas de pack acústico + barrera de vapor



roma



lama ROMA ACERO

Tipo	Código	Descripción	Espesor	Ud x Caja	PVP/ MI
C	BPABL300*	mI ROMA 300 ACERO BLANCO LISO	0,5	8	13,04
C	BPABP300*	mI ROMA 300 ACERO BLANCO PERF Ø2.5U C/VELO	0,5	8	15,34
C	BPABP300D*	mI ROMA 300 ACERO BLANCO PERF Ø2.5U S/VELO	0,5	8	13,80
C	BPABP303*	mI ROMA 300 ACERO BLANCO EXTRAMICRO Ø0.7U C/VELO	0,5	8	16,87
C	BPABP303D*	mI ROMA 300 ACERO BLANCO EXTRAMICRO Ø0.7U S/VELO	0,5	8	15,18

Resto de perforaciones y colores consultar plazos de entrega.

lama ROMA ALUMINIO


Tipo	Código	Descripción	Espesor	Ud x Caja	PVP/ MI
C	BAABL200*	mI ROMA 200 ALUMINIO BLANCO LISO	0,5	10	14,16
C	BAABL306*	mI ROMA 300 ALUMINIO BLANCO LISO	0,6	8	18,31
C	BAABP300*	mI ROMA 300 ALUMINIO BLANCO PERF Ø2.5U C/VELO	0,6	8	21,65
C	BAABP300D*	mI ROMA 300 ALUMINIO BLANCO PERF Ø2.5U S/VELO	0,6	8	20,08
C	BAABP303*	mI ROMA 300 ALUMINIO BLANCO EXTRAMICRO Ø0.7U C/VELO	0,6	8	23,82
C	BAABP303D*	mI ROMA 300 ALUMINIO BLANCO EXTRAMICRO Ø0.7U S/VELO	0,6	8	22,09

Resto de perforaciones y colores consultar plazos de entrega.


rastrel ROMA

Tipo	Código	Descripción	Ud x Caja	Dimensión Palet	PVP/ MI
C	GRA010*	mI RASTREL LAMA ROMA 100 3 MTS	10	3,00x0,70x0,22	5,05


acabados



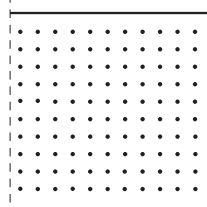
Liso




Perforado Ø2,5
U | 13% perforado
M | 25% perforado
ML | 6% perforado



Perforado Ø2
U | 9% perforado
M | 19% perforado



Perforado Ø1,5
U | 11% perforado
ML | 5% perforado




Perforado Ø0,7
U | 2% perforado

condiciones

Incremento de precio según perforación

Ø1,5U/ Ø2,5U / igual precio
ØM/ ØML (todos los perforados) / +8%
Ø2U / Ø6U/ 5x5/ 8x8 / +4%

colores



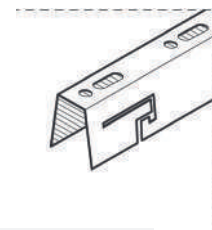
Blanco THU



Silver THU 9006 +3% s/pvp



Negro THU 9005 +3% s/pvp
Otros colores bajo consulta.



treviso



lama TREVISO LISA / ANCHO 100

Tipo	Código	Descripción	Ud x Caja	Dimensión Palet	PVP/ MI
C	ATBL100*	ml TREVISO 100x19 BLANCO	10	LVx0,70x0,50	5,95
C	ATSN100*	ml TREVISO 100x19 SILVER	10	LVx0,70x0,50	6,13

lama TREVISO LISA / ANCHO 150

Tipo	Código	Descripción	Ud x Caja	PVP/ MI
C	ATBL150*	ml TREVISO 150x19 BLANCO	20	9,12

lama TREVISO LISA / ANCHO 200

Tipo	Código	Descripción	Ud x Caja	Dimensión Palet	PVP/ MI
B	ATBL200*	ml TREVISO 200x19 BLANCO	10	LVx0,70x0,53	10,79
C	ATSM200*	ml TREVISO 200x19 SILVER	10	LVx0,70x0,53	11,11

lama TREVISO LISA / ANCHO 300

Tipo	Código	Descripción	Ud x Caja	Dimensión Palet	PVP/ MI
B	ATBL300*	ml TREVISO 300x19 BLANCO	10	LVx0,70x0,73	15,38
C	ATSM300*	ml TREVISO 300x19 SILVER	10	LVx0,70x0,73	17,62

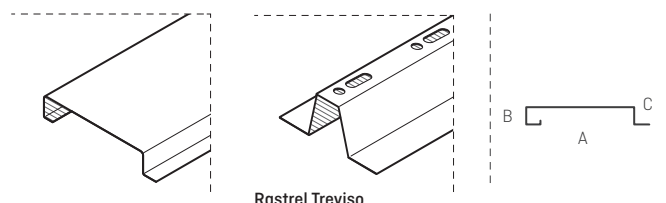
rastrel TREVISO

Tipo	Código	Descripción	Paso	Montaje	Ud x Caja	Dimensión Palet	PVP/ MI
C	GRT0100*	ml RASTREL LAMA TREVISO P100 3 MTS	100	JUNTAS 100	10	3,00x0,41x0,29	4,94
C	GRT0105*	ml RASTREL LAMA TREVISO P105 3 MTS	105	SEPARADAS 200	10	3,00x0,41x0,29	4,94
C	GRT0110*	ml RASTREL LAMA TREVISO P110 3 MTS	110	SEPARADAS 100	10	3,00x0,41x0,29	4,94
C	GRT0150*	ml RASTREL LAMA TREVISO P150 3 MTS	150	JUNTAS 150/300	10	3,00x0,41x0,29	4,94
C	GRT0155*	ml RASTREL LAMA TREVISO P155 3 MTS	155	SEPARADAS 300	10	3,00x0,41x0,29	4,94
C	GRT0160*	ml RASTREL LAMA TREVISO P160 3 MTS	160	SEPARADAS 150	10	3,00x0,41x0,29	4,94
C	GRT0200*	ml RASTREL LAMA TREVISO P200 3 MTS	200	JUNTAS 200	10	3,00x0,41x0,29	4,94


accesorios

Tipo	Código	Descripción	Ud x Caja	PVP
C	ATEM100	ud EMPALME 100	50	0,49
C	ATEM150	ud EMPALME 150	50	0,97
C	ATEM200	ud EMPALME 200	50	1,54
C	ATEM300	ud EMPALME 300	50	2,24

Consulta otros colores y acabados en madera.



venecia



lama VENECIA LISA / ANCHO 200

Tipo	Código	Descripción	Ud x Caja	PVP/ MI
A	AABB2002*	ml VENECIA 200x28 BLANCO BRILLO DE 2 MTS	10	10,73
A	AABB20025*	ml VENECIA 200x28 BLANCO BRILLO DE 2,5 MTS	10	10,73
A	AABB2003*	ml VENECIA 200x28 BLANCO BRILLO DE 3 MTS	10	10,73
B	AABL2002*	ml VENECIA 200x28 BLANCO	10	10,73

Resto de colores consultar plazos de entrega. Disponible en longitud variable.

lama VENECIA / ANCHO 300

Tipo	Código	Descripción	Ud x Caja	PVP/ MI
C	AABL306*	ml VENECIA 300x28 BLANCO LISO	8	16,19
C	AABP300*	ml VENECIA 300x28 BLANCO PERF Ø2.5U C/VELO	8	18,31
C	AABP300D*	ml VENECIA 300x28 BLANCO PERF Ø2.5U S/VELO	8	17,03
C	AABP303*	ml VENECIA 300x28 BLANCO EXTRAMICRO Ø0.7U C/VELO	8	22,15
C	AABP303D*	ml VENECIA 300x28 BLANCO EXTRAMICRO Ø0.7U S/VELO	8	20,60

Resto de perforaciones y colores consultar plazos de entrega. Disponible en longitud variable.

rastrel VENECIA

Tipo	Código	Descripción	Ud x Caja	PVP/ MI
C	GRA0100*	ml RASTREL LAMA VENECIA 100 3 MTS	10	5,05

accesorios

Tipo	Código	Descripción	Ud x Caja	PVP
C	ATEM200	ud CAJA EMPALME 200	50	1,54
C	ATEM300	ud CAJA EMPALME 300	50	2,24

Consulte cantidades mínimas

condiciones


Incremento de precio según perforación

Ø1,5U / Ø2,5U / igual precio
 ØM / ØML (todos los perforados) / +8%
 Ø2U / Ø6U / 5x5 / 8x8 / +4%

acabados

<p>Perforado Ø2,5 U 13% perforado M 25% perforado ML 6% perforado</p>	<p>Perforado Ø2 U 9% perforado M 19% perforado</p>	<p>Perforado Ø1,5 U 11% perforado ML 5% perforado</p>	<p>Perforado Ø0,7 U 2% perforado</p>	<p>Liso</p>
---	--	---	--	-------------

colores



Blanco THU



Silver THU 9006 +3% s/pvp



Negro THU 9005 +3% s/pvp
Otros colores bajo consulta.

verona



lama vertical VERONA

Tipo	Código	Descripción	Ud x Caja	PVP/MI
B	ARBL100*	ml LAMA VERONA 100 2 CARAS BLANCO	20	4,88
C	ARBL150*	ml LAMA VERONA 150 2 CARAS BLANCO	20	7,32
C	ARBL200*	ml LAMA VERONA 200 2 CARAS BLANCO	20	9,48

rastrel VERONA LACADO DOS CARAS

Tipo	Código	Descripción	Troquelado	Ud x Caja	Dimensión Palet	PVP/MI
B	GRVU101*	ml RASTREL U NEGRO 100 3 MTS	50	10	3,00x0,56x0,34	4,63

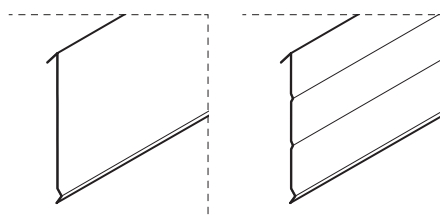
iluminación

Tipo	Código	Descripción	PVP
C	AR100LM114004	ud LINEAL ILUMINACIÓN VERONA neutro 4000k 850 mm	333,90

Consulte longitudes y necesidades según proyecto. Posibilidad de mecanismos dotados de luz de emergencia y regulación DALI e I.P

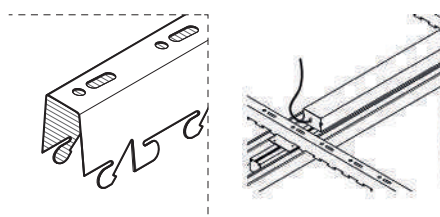
accesorios

Tipo	Código	Descripción	PVP
C	CLIPELV	BOLSA 100 uds CLIP EMPALME LAMA VERONA	16,24




Lisa

Con nervio



Luminaria

colores



Blanco THU



Silver THU 9006 +3% s/pvp

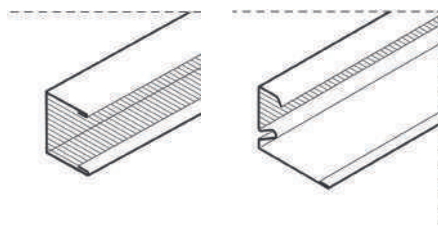
Negro THU 9005 +3% s/pvp
Otros colores bajo consulta.

complementos lamas




remates

Tipo	Código	Descripción	Ud x Caja	PVP/MI
C	AUBM020	ml REMATE U-20 3 MTS BLANCO	10	2,28
C	ACBM000	ml REMATE CONTORNO 3 MTS BLANCO	10	3,17



Remates

colores



Blanco THU



Silver THU 9006 +3% s/pvp

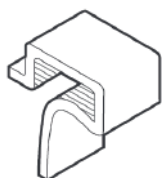
Negro THU 9005 +3% s/pvp
Otros colores bajo consulta.

piezas de sujeción

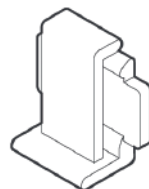
Tipo	Código	Descripción	Ud x Bolsa	Ud x Caja	PVP/MI
C	CLIPU20	BOLSA CLIP PLÁSTICO PARA U 20 (A)	500	2000	80,65
C	CLIPULV	BOLSA CLIP UNIÓN LAMA VENECIA Y ROMA (B)	500	1000	48,05
C	CLIPULT	BOLSA CLIP UNIÓN LAMA TREVISO (C)	250	1000	38,66
C	CLIPRCE	BOLSA CLIP PLÁSTICO REMATE CONTORNO (D)	500	3000	56,10



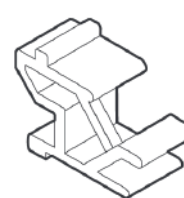
A



B



C



D

rejilla milán integrada

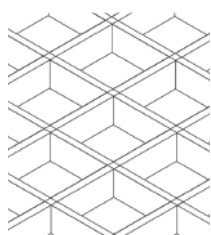


rejilla ALTURA 40

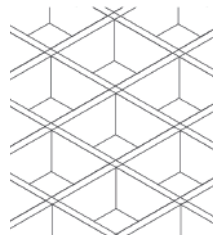
Tipo	Código	Descripción	A	Ud x Caja	Ud x Palet	Dimensión Palet	PVP/ Ud	PVP/ M ²
B	RM4605007*	ud REJILLA 40x600x50 BLANCO	10	12	36	1,23x1,23x1,80	43,54	120,93
B	RM4606007*	ud REJILLA 40x600x60 BLANCO	10	12	36	1,23x1,23x1,80	35,62	98,95
B	RM4607507*	ud REJILLA 40x600x75 BLANCO	10	12	36	1,23x1,23x1,80	27,71	76,97
B	RM4608607*	ud REJILLA 40x600x86 BLANCO	10	12	36	1,23x1,23x1,80	23,75	65,98
B	RM4610007*	ud REJILLA 40x600x100 BLANCO	10	12	36	1,23x1,23x1,80	19,79	54,95
B	RM4615007*	ud REJILLA 40x600x150 BLANCO	10	12	36	1,23x1,23x1,80	13,06	36,26
B	RM4620007*	ud REJILLA 40x600x200 BLANCO	10	12	36	1,23x1,23x1,80	11,14	30,94

rejilla ALTURA 50

Tipo	Código	Descripción	A	Ud x Caja	Ud x Palet	Dimensión Palet	PVP/ Ud	PVP/ M ²
C	RM5605007*	ud REJILLA 50x600x50 BLANCO	10	10	36	1,23x1,23x1,80	55,24	153,44
C	RM5606007*	ud REJILLA 50x600x60 BLANCO	10	10	36	1,23x1,23x1,80	45,12	125,34
C	RM5607507*	ud REJILLA 50x600x75 BLANCO	10	10	36	1,23x1,23x1,80	35,44	98,42
C	RM5608607*	ud REJILLA 50x600x86 BLANCO	10	10	36	1,23x1,23x1,80	28,66	79,59
C	RM5610007*	ud REJILLA 50x600x100 BLANCO	10	10	36	1,23x1,23x1,80	25,52	70,91
C	RM5615007*	ud REJILLA 50x600x150 BLANCO	10	10	36	1,23x1,23x1,80	16,24	45,12
C	RM5620007*	ud REJILLA 50x600x200 BLANCO	10	10	36	1,23x1,23x1,80	11,74	32,59



Altura 40




Altura 50



A

colores



Blanco THU 9010



Silver THU 9006 +3% s/pvp

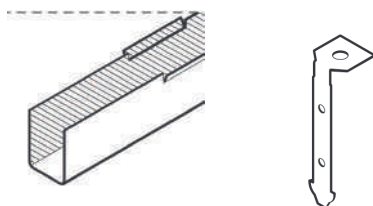
Negro THU 9005 +3% s/pvp
Otros colores bajo consulta.

perfil DE SUSTENTACIÓN

Tipo	Código	Descripción	Ud x Caja	PVP/ MI
B	RS410500*	ml SOPORTE 40x2400 BLANCO	30	3,02
B	RS420500*	ml SOPORTE 40x1200 BLANCO	60	3,02
B	RS430500*	ml SOPORTE 40x600 BLANCO	60	3,02
C	RS510500*	ml SOPORTE 50x2400 BLANCO	30	3,56
C	RS520500*	ml SOPORTE 50x1200 BLANCO	60	3,56
C	RS530500*	ml SOPORTE 50x600 BLANCO	60	3,56

accesorios REJILLA MILÁN


Tipo	Código	Descripción	Ud x Bolsa	Ud x Caja	PVP/ MI
C	RE000000	ud EMPALME SOPORTE (1)	100	-	0,50
C	RC600000	ud CUELGUE REJILLA D6 (2)	-	2500	0,28



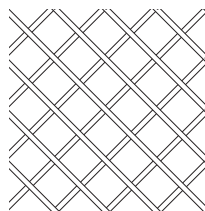
Accesorio Rejilla Milán

Cuelgue Rejilla

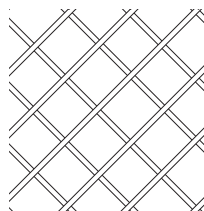
acabados



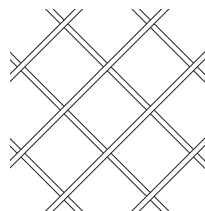
50 x 50 mm



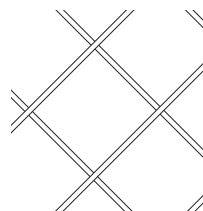
60 x 60 mm



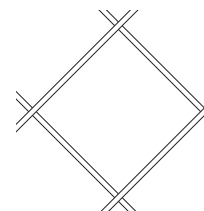
75 x 75 mm



100 x 100 mm



150 x 150 mm



200 x 200 mm

*Otros tamaños de celda consultar.

cuadrícula milán perfil T15

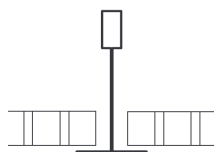


cuadrícula PERFIL T15 NERVIO 10 MM

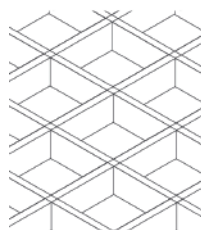
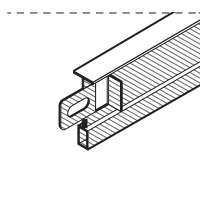
Tipo	Código	Descripción	A	Ud x Caja	Ud x Palet	Dimensión Palet	PVP/ Ud	PVP/ M²
C	CM1505007*	ud CUADRÍCULA 40x600x50x10 BLANCO	10	12	36	1,23x1,23x1,80	50,84	141,23
C	CM1506007*	ud CUADRÍCULA 40x600x60x10 BLANCO	10	12	36	1,23x1,23x1,80	42,92	119,25
C	CM1507507*	ud CUADRÍCULA 40x600x75x10 BLANCO	10	12	36	1,23x1,23x1,80	35,02	97,27
C	CM1508607*	ud CUADRÍCULA 40x600x86x10 BLANCO	10	12	36	1,23x1,23x1,80	32,95	91,53
C	CM1510007*	ud CUADRÍCULA 40x600x100x10 BLANCO	10	12	36	1,23x1,23x1,80	27,11	75,29
C	CM1515007*	ud CUADRÍCULA 40x600x150x10 BLANCO	10	12	36	1,23x1,23x1,80	22,63	62,86
C	CM1520007*	ud CUADRÍCULA 40x600x200x10 BLANCO	10	12	36	1,23x1,23x1,80	18,43	51,21

cuadrícula PERFIL T15 NERVIO 15 MM

Tipo	Código	Descripción	A	Ud x Caja	Ud x Palet	Dimensión Palet	PVP/ Ud	PVP/ M²
C	CMT1505007*	ud CUADRÍCULA 38x600x50x15 BLANCO	15	13	36	1,23x1,23x1,80	54,46	151,27
C	CMT1506007*	ud CUADRÍCULA 38x600x60x15 BLANCO	15	13	36	1,23x1,23x1,80	46,57	129,36
C	CMT1507507*	ud CUADRÍCULA 38x600x75x15 BLANCO	15	13	36	1,23x1,23x1,80	38,64	107,35
C	CMT1508607*	ud CUADRÍCULA 38x600x86x15 BLANCO	15	13	36	1,23x1,23x1,80	36,59	101,64
C	CMT1510007*	ud CUADRÍCULA 38x600x100x15 BLANCO	15	13	36	1,23x1,23x1,80	30,73	85,37
C	CMT1515007*	ud CUADRÍCULA 38x600x150x15 BLANCO	15	13	36	1,23x1,23x1,80	26,27	72,98
C	CMT1520007*	ud CUADRÍCULA 38x600x200x15 BLANCO	15	13	36	1,23x1,23x1,80	22,07	61,29



Cuadrícula T-15

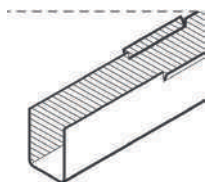


perfil DE SUSTENTACIÓN

Tipo	Código	Descripción	Ud x Caja	PVP/ MI
B	RS410500*	ml SOPORTE 40x2400 BLANCO	30	3,02
B	RS420500*	ml SOPORTE 40x1200 BLANCO	60	3,02
B	RS430500*	ml SOPORTE 40x600 BLANCO	60	3,02
C	RS510500*	ml SOPORTE 50x2400 BLANCO	30	3,56
C	RS520500*	ml SOPORTE 50x1200 BLANCO	60	3,56
C	RS530500*	ml SOPORTE 50x600 BLANCO	60	3,56

accesorios CUADRÍCULA MILÁN

Tipo	Código	Descripción	Ud x Bolsa	Ud x Caja	PVP/ MI
C	RE000000	ud EMPALME SOPORTE [1]	100	-	0,50
C	RC600000	ud CUELGUE REJILLA D6 [2]	-	2500	0,28



Accesorio Rejilla Milán



Cuelgue Rejilla

colores


Blanco THU 9010



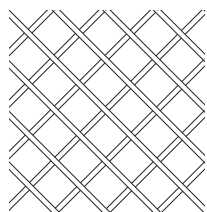
Silver THU 9006 +3% s/pvp

Negro THU 9005 +3% s/pvp
Otros colores bajo consulta.

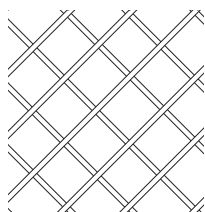
acabados



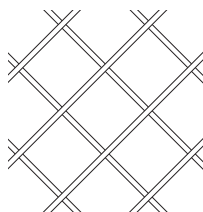
50 x 50 mm



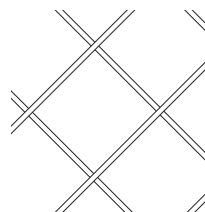
60 x 60 mm



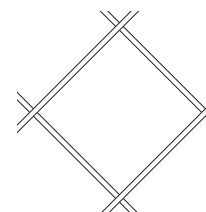
75 x 75 mm



100 x 100 mm



150 x 150 mm



200 x 200 mm

*Otros tamaños de celda consultar.

techos no metálicos

FIBRA MINERAL
VIRUTA DE MADERA
VINILO HYGITECH
VINILO DECO



■ notas

La existencia de otros materiales para la elaboración de placas de techos, tales como la viruta de madera, la fibra mineral o el vinilo, ofrecen un gran abanico de posibilidades en la creación de nuevos ambientes.

condiciones especiales

- Unidad de venta: palet completo

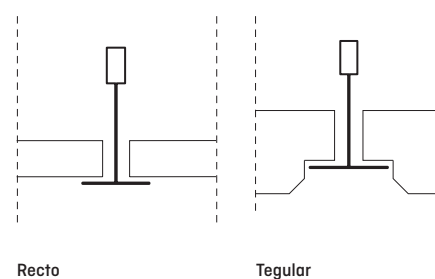
fibra mineral

THU/OWA



owa SMART

Tipo	Código	Descripción	Ud x Caja	Ud x Palet	Dimensión Palet	PVP/ Ud	PVP/ M ²
C	OWCTS1466	ud CONSTELLATION SMART 14x600x600 Edge 3	12	576	1,20x1,20x2,05	4,69	13,03
A	OWFSS1466	ud FINETTA SMART 14x600x600 Edge 3	12	576	1,20x1,20x2,05	4,69	13,03
A	OWHSS1466	ud HARMONY SMART 14x600x600 Edge 3	12	576	1,20x1,20x2,05	4,69	13,03
C	OWPLS1466	ud PLAIN SMART 14x600x600 Edge 3	12	576	1,20x1,20x2,05	6,57	18,25
A	OWSSS1466	ud SANDILA SMART 14x600x600 Edge 3	12	576	1,20x1,20x2,05	4,79	13,31
C	OWCTT1466	ud CONSTELLATION SMART 14x600x600 Edge 7	12	576	1,20x1,20x2,05	6,09	16,92
A	OWFST1466	ud FINETTA SMART 14x600x600 Edge 7	12	576	1,20x1,20x2,05	6,09	16,92
A	OWHST1466	ud HARMONY SMART 14x600x600 Edge 7	12	576	1,20x1,20x2,05	6,09	16,92
C	OWPLT1466	ud PLAIN SMART 14x600x600 Edge 7	12	576	1,20x1,20x2,05	8,18	22,72
A	OWSST1466	ud SANDILA SMART 14x600x600 Edge 7	12	576	1,20x1,20x2,05	6,29	17,47
C	OWCTR1466	ud CONSTELLATION SMART 14x600x600 Edge 17	12	576	1,20x1,20x2,05	6,95	19,31
C	OWFSR1466	ud FINETTA SMART 14x600x600 Edge 17	12	576	1,20x1,20x2,05	6,95	19,31
C	OWHSR1466	ud HARMONY SMART 14x600x600 Edge 17	12	576	1,20x1,20x2,05	6,95	19,31
C	OWPLR1466	ud PLAIN SMART 14x600x600 Edge 17	12	576	1,20x1,20x2,05	8,44	23,44
C	OWSSR1466	ud SANDILA SMART 14x600x600 Edge 17	12	576	1,20x1,20x2,05	8,04	22,33



owa PREMIUM

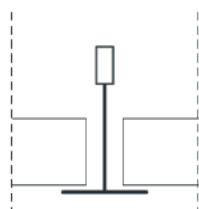
Tipo	Código	Descripción	Ud x Caja	Ud x Palet	Dimensión Palet	PVP/ Ud	PVP/ M²
C	OWCTS1566	ud CONSTELLATION PREMIUM 15x600x600 Edge 3	12	576	1,20x1,20x2,15	6,73	18,69
C	OWFSS1566	ud FINETTA PREMIUM 15x600x600 Edge 3	12	576	1,20x1,20x2,15	6,73	18,69
C	OWHSS1566	ud HARMONY PREMIUM 15x600x600 Edge 3	12	576	1,20x1,20x2,15	6,73	18,69
C	OWPLS1566	ud PLAIN PREMIUM 15x600x600 Edge 3	12	576	1,20x1,20x2,15	8,58	23,83
C	OWSSS1566	ud SANDILA PREMIUM 15x600x600 Edge 3	12	576	1,20x1,20x2,15	7,16	19,89
C	OWCTT1566	ud CONSTELLATION PREMIUM 15x600x600 Edge 7	12	576	1,20x1,20x2,15	7,99	22,19
C	OWFST1566	ud FINETTA PREMIUM 15x600x600 Edge 7	10	520	1,20x1,20x2,15	7,99	22,19
C	OWHST1566	ud HARMONY PREMIUM 15x600x600 Edge 7	10	520	1,20x1,20x2,15	7,99	22,19
C	OWPLT1566	ud PLAIN PREMIUM 15x600x600 Edge 7	10	520	1,20x1,20x2,15	9,08	25,22
C	OWSST1566	ud SANDILA PREMIUM 15x600x600 Edge 7	10	520	1,20x1,20x2,15	8,50	23,61
C	OWCTR1566	ud CONSTELLATION PREMIUM 15x600x600 Edge 17	10	520	1,20x1,20x2,15	8,23	22,86
C	OWFSR1566	ud FINETTA PREMIUM 15x600x600 Edge 17	10	520	1,20x1,20x2,15	8,23	22,86
C	OWHSR1566	ud HARMONY PREMIUM 15x600x600 Edge 17	10	520	1,20x1,20x2,15	8,23	22,86
C	OWPLR1566	ud PLAIN PREMIUM 15x600x600 Edge 17	10	520	1,20x1,20x2,15	8,44	23,44
C	OWSSR1566	ud SANDILA PREMIUM 15x600x600 Edge 17	10	520	1,20x1,20x2,15	9,15	25,42
A	OWCMT151566	ud COSMOS/N PREMIUM T-DECOR 15 REGULAR 15x600x600 S15B	10	520	1,20x1,20x2,15	8,89	24,69

owa PREMIUM 20mm

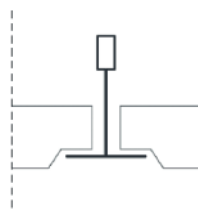
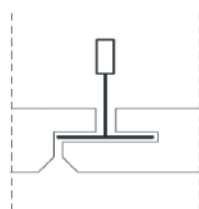
Tipo	Código	Descripción	Ud x Caja	Ud x Palet	Dimensión Palet	PVP/ Ud	PVP/ M²
C	OWCS02066	ud CONSTELLATION PREMIUM 20x600x600 S9b	8	384	1,20x1,20x2,15	14,67	40,75
C	OWHS02066	ud HARMONY PREMIUM 20x600x600 S9b	8	384	1,20x1,20x2,15	14,67	40,75
C	OWCM02066	ud COSMOS PREMIUM 20x600x600 S9b	8	384	1,20x1,20x2,15	16,26	45,17
C	OWPLO2066	ud PLAIN PREMIUM 20x600x600 S9b	8	384	1,20x1,20x2,15	17,16	47,67

accesorios

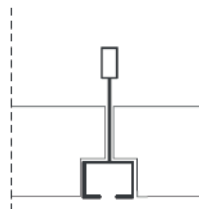
Tipo	Código	Descripción	PVP/ Caja
C	OWFR600	caja 25 ud. MARCO REFUERZO PARA LUMINARIAS	663,94



EDGE 3

EDGE 6 - 7 (T24)
EDGE 15 - 17 (T15)

OCULTO S9b



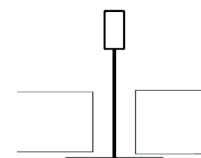
COSMOST-Decor 15

viruta de madera



viruta PERFIL VISTO APOYADA

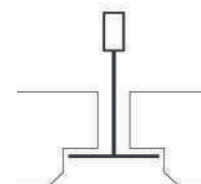
Tipo	Código	Descripción	Ud x Palet	Dimensión Palet	PVP/ Ud
A	CW65001P0	ud VIRUTA 15x595x595 P0 T24 FINE NATURAL WOOD	140	1,22x1,22x1,15	12,90
A	CW65010P0	ud VIRUTA 25x595x595 P0 T24 FINE NATURAL WOOD	160	1,22x1,22x1,15	18,80
A	CW61001P0	ud VIRUTA 15x595x1195 P0 T24 FINE NATURAL WOOD	70	1,22x1,22x1,15	25,55
A	CW61010P0	ud VIRUTA 25x595x1195 P0 T24 FINE NATURAL WOOD	80	1,22x1,22x1,15	35,35



Perfil Visto Apoyada P0

viruta PERFIL VISTO DESCOLGADA

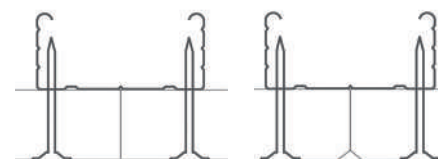
Tipo	Código	Descripción	Ud x Palet	PVP/ Ud
A	CW65010P5G	ud VIRUTA 25x595x595 P5G T24 FINE NATURAL WOOD	160	19,76



Perfil Visto Descolgada P5G

viruta PERFIL OCULTO ATORNILLADA

Tipo	Código	Descripción	Ud x Palet	Dimensión Palet	PVP/ Ud
C	CW65010P0	ud VIRUTA 25x595x595 P0 FINE NATURAL WOOD	160	1,22x1,22x1,15	18,80
C	CW61010P0	ud VIRUTA 25x595x1195 P0 FINE NATURAL WOOD	80	1,22x1,22x1,15	35,35
C	CW66010P5	ud VIRUTA 25x600x600 P5 FINE NATURAL WOOD	160	1,22x1,22x1,15	18,80
A	CW62010P5	ud VIRUTA 25x600x1200 P5 FINE NATURAL WOOD	80	1,22x1,22x1,15	35,35

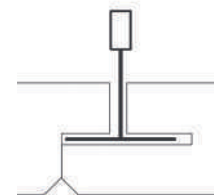


Perfil Oculto Atornillada P0

Perfil Oculto Atornillada P5

perfil OCULTO DESMONTABLE

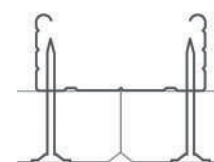
Tipo	Código	Descripción	Ud x Palet	Dimensión Palet	PVP/ Ud
A	FT62021K5FN	ud VIRUTA 35x600x1200 P5SFINE NATURAL WOOD	28	1,20x0,62x1,15	43,12



Perfil Oculto Desmontable P5S

viruta A2


Tipo	Código	Descripción	Ud x Palet	Dimensión Palet	PVP/ Ud
C		VIRUTA A2 600X600 P5 FINE NATURAL WOOD	160	1,22x1,22x1,15	55,06
C		VIRUTA A2 600X600 P5 FINE NATURAL WOOD	160	1,22x1,22x1,15	56,87



Perfil Oculto Atornillada P5

TORNILLOS

Tipo	Código	Descripción	PVP/ Caja
A	CW17770	caja 250ud TORNILLO VIRUTA 4,65x45 NATURAL RAL 1015	114,41

acabadosEXTRAFINE, natural estructura 0,5mm (+10€/m²)ULTRAFINE, natural estructura 1mm (+3€/m²)

FINE, natural estructura 1.5mm

COARSE, natural estructura 3mm (+3€/m²)**colores****PLACA POSTPINTADA:
PARA OBRAS DE MÁS DE 150M²**

R. 1015 Natural	+4€/m ²
Blanco	+6€/m ²
Negro	+8€/m ²
Gris	+8€/m ²

*Consultar disponibilidad de otros colores


**PARA OBRAS DE MENOS DE 150M²**

R. 1015 Natural	+4€/m ²
Blanco	+8€/m ²
Negro	+11€/m ²
Gris	+11€/m ²

*Consultar disponibilidad de otros colores



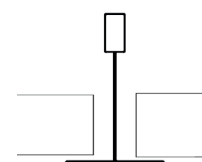
vinilo hygitech thu



placa VINILO HYGITECH EASY-CLEANING

Tipo	Código	Descripción	Espesor	Ud x Caja	Ud x Palet	Dimensión Palet	PVP/ Ud
A	FVE660901	ud PLACA DE VINILO HYGITECH RECTO EASY-CLEANING 600x600	9	8	320	1,20x1,20x0,82	4,46
A	FVE620901	ud PLACA DE VINILO HYGITECH RECTO EASY-CLEANING 600x1200	9	6	156	1,20x1,20x0,65	8,95

Todas las placas se sirven con barrera de vapor




placa VINILO HYGITECH BIOCIDO

Techo Vinilo Hygitech

Tipo	Código	Descripción	Espesor	Ud x Caja	Ud x Palet	Dimensión Palet	PVP/ Ud
A	FVE660901HB	ud PLACA DE VINILO HYGITECH RECTO BIOCIDO 600x600	9	8	320	1,20x1,20x0,82	8,16

Todas las placas se sirven con barrera de vapor

vinilo deco

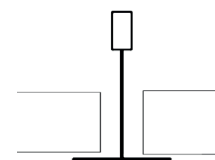


placa VINILO DECO

Tipo	Código	Descripción	Espesor	Ud x Caja	Dimensión Palet
C	FVE660901	ud PLACA DE VINILO HYGITECH RECTO 600x600	9	8	1,20x1,20x0,82
C	FVE620901	ud PLACA DE VINILO HYGITECH RECTO 600x1200	9	6	1,20x1,20x0,65

Todas las placas se sirven con barrera de vapor
PRECIOS SUPEDITADOS AL DISEÑO ELEGIDO **

Consultar condiciones.




Techo Vinilo Hygitech



perfilería para placas de yeso laminado

—

PERFILERÍA YESO LAMINADO
SERIE "NF"
DIN
FLEXIT




■ notas

Perfilería de sustentación de acero que actúa como esqueleto sobre el que se atornillan las placas de yeso laminado confiriendo rigidez a todo el conjunto.

condiciones especiales

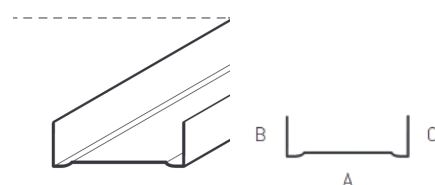
- Otras medidas: consultar fabricación.
- Pedido mínimo: paquete de la misma medida.
- Pesos indicados según estándares. Pueden sufrir variación.

perfilería yeso laminado



CANAL

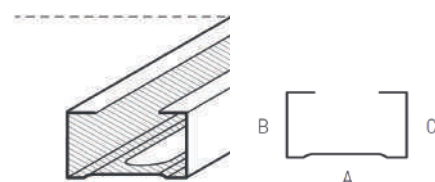
Tipo	Código	Descripción	a	b	c	Espesor	Ud x Paq.	MI x Palet	Kg x Palet	Dimensión Palet	PVP/ MI
C	UT38300*	ml U-36 TABIQUE 3 MTS	37	28	28	0,55	10	1890	-	3,00x1,10x0,50	1,24
A	U48300#	ml U-48 TABIQUE AENOR 3 MTS	48	30	30	0,55	10	1890	817	3,00x1,08x0,52	1,29
B	UT62300*	ml U-62 TABIQUE AENOR 3 MTS	62	28	28	0,55	10	1470	696	3,00x1,05x0,52	1,57
A	U72300#	ml U-72 TABIQUE AENOR 3 MTS	73	30	30	0,55	10	1260	668	3,00x1,05x0,51	1,67
B	UT92300*	ml UT-92 TABIQUE 3 MTS	92	28	28	0,55	10	1050	602	3,00x1,03x0,55	1,84
C	UT125300*	ML UT-127 TABIQUE 3 MTS	127	35	35	0,55	10	540	511	3,00x1,05x0,50	3,03
C	UT152300*	ml UT-152 TABIQUE 3 MTS	152	35	35	0,55	10	540	575	3,00x1,05x0,58	3,26



MONTANTE

Canal

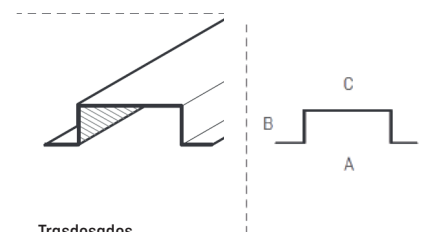
Tipo	Código	Descripción	a	b	c	Espesor	Ud x Paq.	MI x Palet	Kg x Palet	Dimensión Palet	PVP/ MI
C	CT36300*	ml C-36 TABIQUE 3 MTS	35	34	36	0,6	10	1440	644	3,00x1,11x0,50	1,47
A	CN46250#	ml C-46 TABIQUE AENOR 2,5 MTS	46	34	36	0,6	10	1200	655	2,50x1,17x0,49	1,52
A	CN46260#	ml C-46 TABIQUE AENOR 2,6 MTS	46	34	36	0,6	10	1248	681	2,60x1,17x0,49	1,52
A	CN46270#	ml C-46 TABIQUE AENOR 2,7 MTS	46	34	36	0,6	10	1296	707	2,70x1,17x0,49	1,52
A	CN46280#	ml C-46 TABIQUE AENOR 2,8 MTS	46	34	36	0,6	10	1344	734	2,80x1,17x0,49	1,52
A	CN46300#	ml C-46 TABIQUE AENOR 3 MTS	46	34	36	0,6	10	1440	786	3,00x1,17x0,49	1,52
A	CN46350#	ml C-46 TABIQUE AENOR 3,5 MTS	46	34	36	0,6	10	1680	917	3,50x1,17x0,49	1,52
A	CN46400#	ml C-46 TABIQUE AENOR 4 MTS	46	34	36	0,6	10	1920	1048	4,00x1,17x0,49	1,52
B	CT60300*	ml C-60 TABIQUE 3 MTS	60	34	36	0,6	10	1080	657	3,00x1,14x0,47	1,82
A	C70300#	ml C-70 TABIQUE AENOR 3 MTS	70	34	36	0,6	10	1080	705	3,00x1,14x0,53	1,95
B	CT90300*	ml CT-90 TABIQUE 3 MTS	90	34	36	0,6	10	900	645	3,00x1,11x0,56	2,08
C	CT125300*	ml CT-125 TABIQUE	125	34	36	0,6	10	540	511	3,00x0,95x0,47	3,12
C	CT150300*	ml CT-150 TABIQUE	150	34	36	0,6	10	540	575	3,00x1,08x0,53	3,33



Montante

TRASDOSADOS

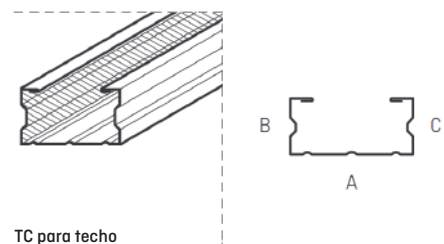
Tipo	Código	Descripción	a	b	c	Espesor	Ud x Paq.	Ml x Palet	Kg x Palet	Dimensión Palet	PVP/ MI
A	015800#	ml OMEGA 15 TABIQUE AENOR DE 3 MTS	80	15	50	0,55	10	2100	943	3,00x1,13x0,36	1,30
B	0T30800*	ml OMEGA 30 TABIQUE DE 3 MTS	80	30	50	0,55	5	900	528	3,00x1,10x0,41	2,05



Trasdosados

TC para techo

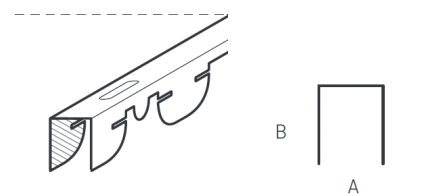
Tipo	Código	Descripción	a	b	c	Espesor	Ud x Paq.	Ml x Palet	Kg x Palet	Dimensión Palet	PVP/ MI
B	TCN451830#	ml TC-45x18 AENOR/NF DE 3 MTS	45	18	18	0,6	10	2160	964	3,00x0,97x0,28	1,23
C	TC452830#	ml TC-45x28 AENOR DE 3 MTS	45	28	28	0,6	10	1200	623	3,00x1,18x0,34	1,66
A	TCN471730#	ml TC-47x17 AENOR/NF DE 3 MTS	47	17	17	0,6	10	2160	964	3,00x1,13x0,39	1,23
B	TCN602830#	ml TC-60x28 AENOR/NF DE 3 MTS	60	28	28	0,6	10	1200	705	3,00x1,17x0,40	1,80



TC para techo

RASTREL para techos

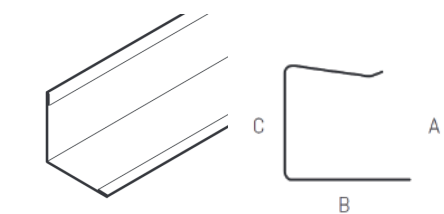
Tipo	Código	Descripción	a	b	Espesor	Ud x Paq.	Ml x Palet	Kg x Palet	Dimensión Palet	PVP/ MI
B	TCGRT45	ml RASTREL TC-45 3 MTS	30	40	0,7	10	1440	484	3,00x0,68x0,28	2,50
A	TCGRT47	ml RASTREL TC-47 3 MTS	30	40	0,7	10	1440	484	3,00x0,68x0,28	2,50
B	TCGRT60	ml RASTREL TC-60 3 MTS	30	40	0,7	10	1440	484	3,00x0,68x0,32	2,50



Rastrel para techo

PERIMETRALES

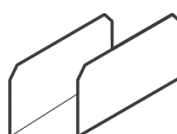
Tipo	Código	Descripción	a	b	c	Espesor	Ud x Paq.	Ml x Palet	Kg x Palet	Dimensión Palet	PVP/ MI
A	L30300#	ml L 30x30 AENOR 3 MTS	30	30	-		30	2160	573	3,00x1,08x0,15	1,00
A	L30240#	ml L 24x30 AENOR 3 MTS	24	30	-		30	2880	670	3,00x1,04x0,15	0,78
B	TCNU47*	ml U PERIMETRAL TC H17/18	20	17	22		20	2400	617	3,00x1,15x0,40	0,78
A	U30300#	ml U-30 ESTANTERÍA AENOR DE 3 MTS	30	30	30		10	2520	895	3,00x1,05x0,81	1,24



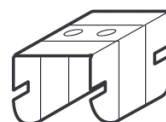
Perimetrales

ACCESORIOS PERFIL TC

Tipo	Código	Descripción	Ud x Caja	PVP/ Caja
B	RV922U02	caja PIEZA EMPALME TC-60x28	100	53,46
B	RV922U07	caja PIEZA EMPALME PARA TC-45x18 / TC-47x17 (A)	50	15,65
B	RV922J02	caja CABALLETE TC-45 (B)	100	51,35
B	RV922J00	caja CABALLETE TC-60 (B)	100	39,82
B	003300	caja PIEZA DE SEGURIDAD TC-60(D)	1000	205,93
B	RV922001	caja CUELGUE TC-47/45 (C)	100	32,01
B	RV922004R	caja HORQUILLA CUELGUE PERFIL TC-60/M6	100	55,19



A



B



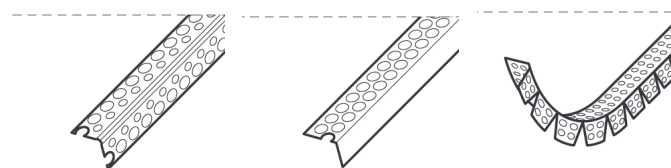
C



D

GUARDAVIVOS


Tipo	Código	Descripción	a	b	Ud x Caja	PVP/ MI
B	V111260	ml CANTONERA PVC PERFEKT 25x25 3 MTS (A)	25	25	100	1,14
B	V010260	ml CANTONERA ALUMINIO 25x25 3 MTS (A)	25	25	50	1,08
B	V111360	ml REMATE PVC PERFEKT FINAL PLACA 14x23 3 MTS (B)	14	23	50	2,39
B	V111560	ml REMATE PVC PERFEKT ARCO FLEXIBLE 25x25 3 MTS (C)	25	25	25	1,91



PLANCHA DE SEGURIDAD / ANTIVANDÁLICA

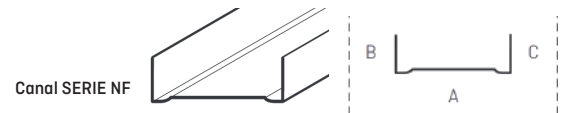
Tipo	Código	Descripción	a	b	c	PVP
B	003400	ud PLANCHA SEGURIDAD / FIJACIÓN	1,2	1,25	0,6	27,91

serie NF



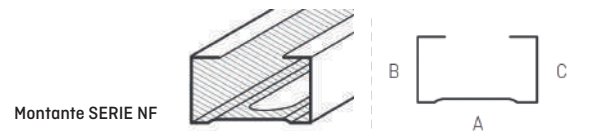
CANALES SERIE NF

Tipo	Código	Descripción	a	b	c	Espesor	Ud x Paq.	Ml x Palet	Kg x Palet	Dimensión Palet	PVP/ MI
C	UN38300+	ml UNF-38 TABIQUE 3 MTS	37	28	28	0,55	10	1890	730	3,00x1,10x0,50	1,36
C	UN48301+	ml UNF-48 TABIQUE 3 MTS	48	28	28	0,55	10	1890	817	3,00x1,08x0,52	1,40
C	UN62300+	ml UNF-62 TABIQUE 3 MTS	62	28	28	0,55	10	1470	696	3,00x1,05x0,52	1,72
C	UN72301+	ml UNF-72 TABIQUE 3 MTS	73	28	28	0,55	10	1260	668	3,00x1,05x0,51	1,84
C	UN92301+	ml UNF-92 TABIQUE 3 MTS	92	28	28	0,55	10	1050	602	3,00x1,03x0,55	2,02
C	U100300	ml U-100 TABIQUE 3 MTS	100	30	30	0,55	10	720	-	3,00x1,11x0,55	2,71



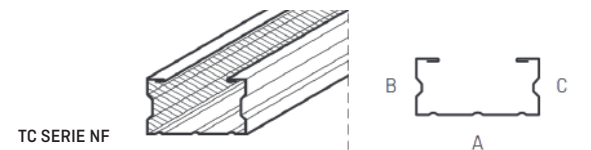
MONTANTE SERIE NF

Tipo	Código	Descripción	a	b	c	Espesor	Ud x Paq.	Ml x Palet	Kg x Palet	Dimensión Palet	PVP/ MI
C	CN36300*	ml CNF-36 TABIQUE 3 MTS	35	34	36	0,6	16	1440	720	3,00x1,11x0,50	1,47
C	CN46300+	ml CNF-46 TABIQUE 3 MTS	46	34	36	0,6	10	1440	785	3,00x1,18x0,50	1,52
C	CN60300+	ml CNF-60 TABIQUE 3 MTS	60	34	36	0,6	10	1080	660	3,00x1,15x0,47	1,82
C	CN70300+	ml CNF-70 TABIQUE 3 MTS	70	34	36	0,6	10	1080	705	3,00x1,13x0,53	1,95
C	CN90300+	ml CNF-90 TABIQUE 3 MTS	90	34	36	0,6	10	900	669	3,00x1,11x0,56	2,08
C	C100300	ml C-100 TABIQUE 3 MTS	98	39	41	0,6	10	600	-	3,00x1,11x0,50	3,33



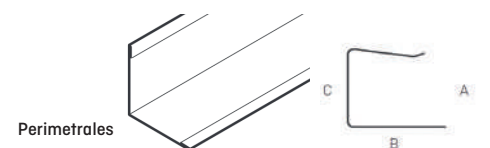
TC para techo

Tipo	Código	Descripción	a	b	c	Espesor	Ud x Paq.	Ml x Palet	Kg x Palet	Dimensión Palet	PVP/ MI
A	TCN471730+	ml TCNF-47 DE 3 MTS	47	17	17	0,6	10	2160	960	3,00x0,93x0,39	1,23
B	TCN451830+	ml TCNF-45 DE 3 MTS	45	18,5	18,5	0,6	10	2160	165	3,00x0,97x0,28	1,23
B	TCN602830+	ml TCNF-60x28 DE 3 MTS	60	28	28	0,6	10	1200	705	3,00x1,17x0,40	1,80

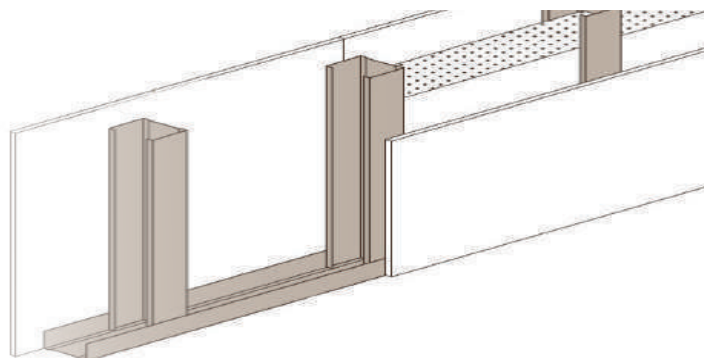


Perimetrales

Tipo	Código	Descripción	a	b	c	Espesor	Ud x Paq.	Ml x Palet	Kg x Palet	Dimensión Palet	PVP/ MI
A	LN30240#	ml LNF 24x30 NF 3 MTS	24	30	-	0,55	30	2880	670	3,00x1,04x0,15	0,78
B	TCNU47NF*	ml U PERIMETRAL TCNU47 NF	20	17	22	0,55	10	2400	617	3,00x1,15x0,40	0,78

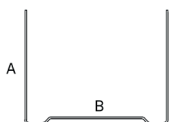


perfil DIN



CANAL

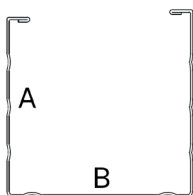
Tipo	Código	Descripción	a	b	Ud x Paq.	MI x Palet	Uds x Palet	Kg x Palet	Longitud	PVP/ MI
C	UW50300	mI CANAL DIN U50x40 3 MTS	50	40	10	1200	400	694	3 MTS	2,08
C	UW75300	mI CANAL DIN U75x40 3 MTS	75	40	10	900	300	624	3 MTS	2,37
C	UW100300	mI CANAL DIN U100x40 3 MTS	100	40	10	750	250	606	3 MTS	2,67
C	UW125300	mI CANAL DIN U125x40 3 MTS	125	40	10	600	200	554	3 MTS	3,39
C	UW150300	mI CANAL DIN U150x40 3 MTS	150	40	10	450	150	469	3 MTS	3,81



Canal

MONTANTE

Tipo	Código	Descripción	a	b	Ud x Paq.	MI x Palet	Uds x Palet	Kg x Palet	Longitud	PVP/ MI
C	CW50300	mI MONTANTE DIN C50x50	50	50	8	1152	384	796	LV	2,35
C	CW75300	mI MONTANTE DIN C75x50	75	50	8	864	288	696	LV	2,66
C	CW100300	mI MONTANTE DIN C100x50	100	50	8	720	240	662	LV	2,97
C	CW125300	mI MONTANTE DIN C125x50	125	50	8	576	192	597	LV	3,86
C	CW150300	mI MONTANTE DIN C150x50	150	50	8	432	144	499	LV	4,28




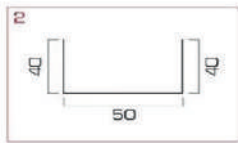
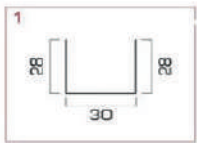
Montante

perfil FLEXIT



perfil FLEXIT THU-ATENA


Tipo	Código	Descripción	Ud x Paq.	MI x Palet	Uds x Palet	Longitud	PVP
C	ANTGF030C06ZIN	ml PERFIL FLEXIT CANAL 30x28 (1)	8	480	160	3 MTS	19,18
C	ANTGF050C06ZIN	ml PERFIL FLEXIT CANAL 50x40 (2)	8	360	120	3 MTS	20,79
C	ANTGF075C06ZIN	ml PERFIL FLEXIT CANAL 75x40 (3)	8	360	120	3 MTS	21,98
C	ANTMF060C06ZIN	ml PERFIL FLEXIT TC 60x27 (4)	8	600	200	3 MTS	23,17
C	ANACGAORT06027	ud PIEZA CUELGUE PERFIL FLEXIT TC 60x27 (5)	-	-	-	-	0,95



otros perfiles

—

PERFILERÍA GALVANIZADA PARA FALSOS
TECHOS INDUSTRIALES
SOPORTE CONDUCTOS A. ACONDICIONADO
OMEGAS
PERFILERÍA PARA ESTRUCTURAS LIGERAS
REMATERÍA PANELES FRIGORÍFICOS




■ notas

condiciones especiales

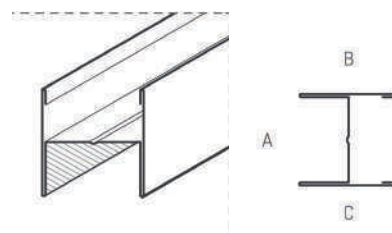
- Otras medidas: consultar fabricación.
- Pedido mínimo: paquete de la misma medida.
- Pesos indicados según estándares. Pueden sufrir variación.

perf. galvanizada falsos techos industriales



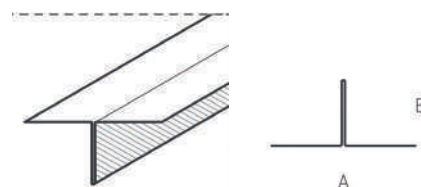
PRIMARIOS EN H

Tipo	Código	Descripción	a	b	c	Espesor	Ud x Paq.	MI x Palet	Kg x Palet	Dimensión Palet	PVP/ MI
C	010100	ml H-50 DE 5 MTS EN 0,4	50	30	30	0,4	10	1000	462	5,00x0,69x0,32	2,51



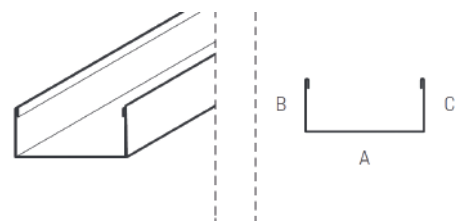
SECUNDARIOS EN T

Tipo	Código	Descripción	a	b	Espesor	Ud x Paq.	MI x Palet	Kg x Palet	Dimensión Palet	PVP/ MI
C	010300	ml T-R DE 1,2 MTS EN 0,4	30	15	0,4	25	2400	437	1,30x1,30x0,45	1,22




PERIMETRAL EN U

Tipo	Código	Descripción	a	b	c	Espesor	Ud x Paq.	MI x Palet	Kg x Palet	Dimensión Palet	PVP/ MI
C	010280	ml U-50 DE 5 MTS EN 0,4	50	30	30	0,4	20	1000	267	5,00x0,30x0,33	1,56

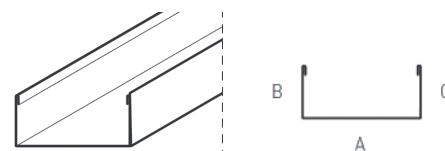


soporte conductos a. acondicionado




PERFILES AIRE ACONDICIONADO

Tipo	Código	Descripción	a	b	c	Espesor	Ud x Paq.	Ml x Palet	Kg x Palet	Dimensión Palet	PVP/ MI
B	010203	ml U-20 DE 3 MTS EN 0,4	20	15	15	0,4	20	2400	437	3,00x0,58x0,28	1,19
B	010225	ml U-30 DE 2,5 MTS EN 0,4	30	15	15	0,4	20	1000	204	2,50x0,58x0,25	1,31

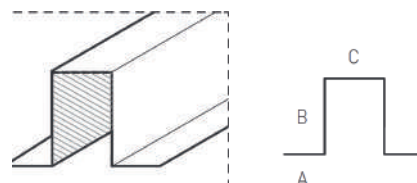


perfilería estructuras ligeras



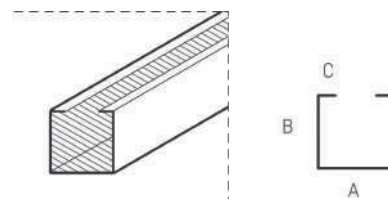
PERFIL OMEGA

Tipo	Código	Descripción	a	b	c	Longitud	Espesor	Ud x Paq.	PVP/ MI
C	G504015	ml OMEGA 22x50x40	22	50	40	V.M.	1,5	3	8,46



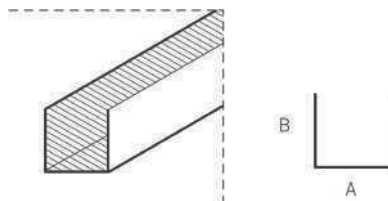
PERFIL C

Tipo	Código	Descripción	a	b	c	Longitud	Espesor	Ud x Paq.	PVP/ MI
C	G373715	ml C 39x39x10x1,5	39	39	10	V.M.	1,5	3	6,17



PERFIL U

Tipo	Código	Descripción	a	b	Longitud	Espesor	PVP/ MI
C	G404015	ml U 42x39x1,5	42	39	V.M.	1,5	6,17
C	G402015	ml U 42x19x1,5	42	19	V.M.	1,5	4,02

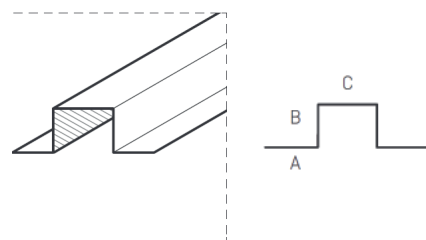


omegas



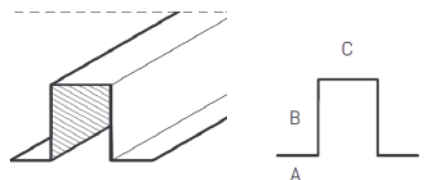
OMEGAS GALVANIZADAS - TEJAS

Tipo	Código	Descripción	Espesor	Ud x Paq.	Ml x Palet	Kg x Palet	Dimensión Palet	PVP/ MI
C	0040103	ml OMEGA 15x15x29x0,6 3 MTS	0,6	10	600	245	3,00x0,70x0,24	2,01
B	0040253	ml OMEGA 17x30x20x0,6 3MTS	0,6	5	300	-	3,00x0,50x0,24	2,52



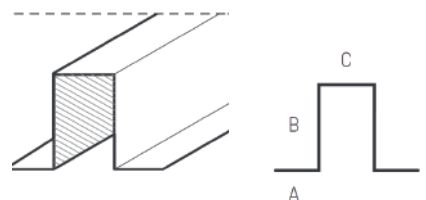
OMEGAS FALSOS TECHOS

Tipo	Código	Descripción	Espesor	Ud x Paq.	Ml x Palet	Kg x Palet	Dimensión Palet	PVP/ MI
B	0040203	ml OMEGA 17x30x20x0,8 3MTS	0,8	5	300	207	3,00x0,50x0,24	3,29
C	0040303	ml OMEGA 17x30x30x0,8 3MTS	0,8	5	300	226	3,00x0,60x0,24	3,64
B	0040413	ml OMEGA 22x40x20x0,8 3MTS	0,8	5	300	264	3,00x0,60x0,32	4,31



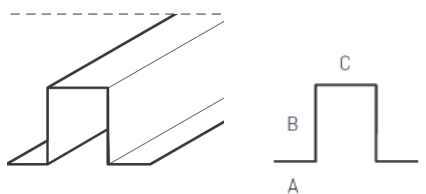
OMEGAS GALVANIZADAS DOBLAR CUBIERTAS

Tipo	Código	Descripción	Espesor	Ud x Paq.	Ml x Palet	Kg x Palet	Dimensión Palet	PVP/ MI
C	0045673	ml OMEGA 22x40x30x0,7 3MTS	0,7	5	300	248	3,00x0,80x0,35	4,07
C	0045873	ml OMEGA 22x40x40x0,7 3 MTS	0,7	5	300	220	3,00x0,96x0,35	4,35




OMEGAS LACADAS - FALSO TECHO

Tipo	Código	Descripción	Espesor	Ud x Paq.	Ml x Palet	Kg x Palet	Dimensión Palet	PVP/ MI
B	0042003	ml OMEGA 22x40x20x0,6 BCO 3MTS	0,6	10	450	307	3,00x0,70x0,38	4,96



colores Otros colores bajo consulta.



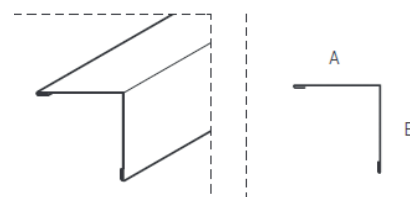
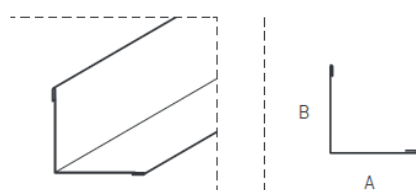
Blanco Pirineo 1006

rematería paneles cámaras



ANG. PIRINEO 1006

Tipo	Código	Descripción	a	b	Espesor	Ud x Paq.	MI x Palet	Kg x Palet	Dimensión Palet	PVP/ MI
B	PCA0050	mI ANGULAR 50x50 EXT PRE. 1006	50	50	0,6	10	1620	825	3,00x0,70x0,48	3,36
B	PCAI050	mI ANGULAR 50x50 INT PRE. 1006	50	50	0,6	10	1620	825	3,00x0,70x0,48	3,36
B	PCA100	mI ANGULAR 100x100 EXT PRE. 1006	100	100	0,6	10	960	941	3,00x0,70x0,40	6,03
C	PCA0140	mI ANGULAR 140x140 EXT PRE. 1006	140	140	0,6	10	720	814	3,00x0,70x0,45	8,09



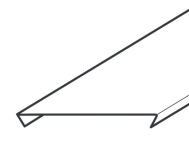
SOPORTE PANEL

Tipo	Código	Descripción	a	b	Longitud	Espesor	MI x Palet	Kg x Paq.	PVP/ MI
B	GSP1612	mI SOPORTE PANEL 4 MTS	160	12,5	4MTS	1,5	160	347	10,83



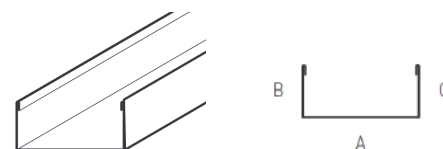
REVESTIMIENTO SOPORTE

Tipo	Código	Descripción	a	b	Longitud	Espesor	Ud x Paq.	MI x Palet	Kg x Palet	PVP/ MI
B	PRS1610	mI TAPA SOPORTE PRE 1006 4MTS	162	10	4MTS	0,6	6	576	502	6,28



PERF. U PIRINEO 1006

Tipo	Código	Descripción	a	b	c	Espesor	Ud x Paq.	MI x Palet	Kg x Palet	Dimensión Palet	PVP/ MI
B	PPU4040	mI U 40x42 EXT PREL. 1006 3ML	42	40	40	0,6	10	1200	638	3,00x0,90x0,48	3,38
B	PPU4060	mI U 40x62 EXT PREL. 1006 3ML	62	40	40	0,6	10	1200	732	3,00x0,90x0,54	4,08
B	PPU4080	mI U 40x82 EXT PREL. 1006 3ML	82	40	40	0,6	10	750	633	3,00x0,90x0,54	4,61
B	PPU4010	mI U 40x102 EXT PREL. 1006 3ML	102	40	40	0,6	10	600	532	3,00x0,90x0,59	5,31



PERFIL PLANO LACADO

Tipo	Código	Descripción	a	b	Espesor	Ud x Paq.	PVP/ MI
B	PCA0051	mI PERFIL PLANO LACADO 100	100	1,2	0,6	6	3,36
C	PCA0031	mI PERFIL PLANO LACADO 60	60	1,2	0,6	6	2,53

THU

ceiling
solutions

THUPERFIL S.L.

Masía de Monte Alcedo.
Parcela 4.3, P.I. Masía Baló,
46394 Ribarroja del Turia
– Valencia

T. 96 134 05 44
info@thu.es | **thu.es**